

REVISIÓN DE NÓMINAS PAGADAS CON RECURSOS DEL FAEB.....	1
SOBRE LOS ALCANCES DE LA REVISIÓN A LOS PAGOS QUE SE REALIZAN EN MATERIA DE SERVICIOS PERSONALES CON CARGO AL FAEB.	1
SOBRE LA CONFIABILIDAD DE LAS CIFRAS REPORTADAS Y LA INTEGRACIÓN DE LAS BASES DE DATOS.....	2
INTEGRACIÓN DE CIFRAS CONTROL DE LA INFORMACIÓN DE NÓMINAS DE PAGO AL PERSONAL DIRECTIVO, DOCENTE, ADMINISTRATIVO Y DE APOYO Y ASISTENCIA A LA EDUCACIÓN BÁSICA Y NORMAL ENTREGADAS POR LA ENTIDAD FEDERATIVA CON CARGO AL FAEB EN LOS MESES DE OCTUBRE, NOVIEMBRE Y DICIEMBRE CORRESPONDIENTES AL EJERCICIO FISCAL 2010.	2
NÓMINAS PAGADAS DE HONORARIOS CON CARGO AL FAEB.	4
RESULTADOS DE LA REVISIÓN CON LA ENTIDAD FEDERATIVA.	4
REVISIÓN DEL REGISTRO FEDERAL DE CONTRIBUYENTES (RFC) COMPLETO DEL PERSONAL DIRECTIVO, DOCENTE, ADMINISTRATIVO Y DE APOYO Y ASISTENCIA A LA EDUCACIÓN BÁSICA Y NORMAL PAGADO A TRAVÉS DE LAS NÓMINAS CON RECURSOS DEL FAEB Y ENTREGADAS POR LA ENTIDAD FEDERATIVA EN LOS MESES DE OCTUBRE, NOVIEMBRE Y DICIEMBRE CORRESPONDIENTES AL EJERCICIO FISCAL 2010.	5
VALIDACIÓN DE RFC IGUALES CON DIFERENTE NOMBRE:	6
REVISIÓN DE LA CLAVE ÚNICA DE REGISTRO DE POBLACIÓN (CURP) COMPLETA DEL PERSONAL DIRECTIVO, DOCENTE, ADMINISTRATIVO Y DE APOYO Y ASISTENCIA A LA EDUCACIÓN BÁSICA Y NORMAL, PAGADO A TRAVÉS DE LAS NÓMINAS CON RECURSOS DEL FAEB Y ENTREGADAS POR LA ENTIDAD FEDERATIVA EN LOS MESES DE OCTUBRE, NOVIEMBRE Y DICIEMBRE CORRESPONDIENTES AL EJERCICIO FISCAL 2010.	7
REVISIÓN DEL PERSONAL DIRECTIVO, DOCENTE, ADMINISTRATIVO Y DE APOYO Y ASISTENCIA A LA EDUCACIÓN BÁSICA Y NORMAL PAGADO A TRAVÉS DE LAS NÓMINAS CON RECURSOS DEL FAEB EN LOS MESES DE OCTUBRE, NOVIEMBRE Y DICIEMBRE	

CORRESPONDIENTES AL EJERCICIO FISCAL 2010 SIN CENTROS DE TRABAJO.....	9
INFORMACIÓN DE LAS VARIACIONES EN LAS PLAZAS PAGADAS A TRAVÉS DE LAS NÓMINAS DE PAGO AL PERSONAL DIRECTIVO, DOCENTE, ADMINISTRATIVO Y DE APOYO Y ASISTENCIA A LA EDUCACIÓN BÁSICA Y NORMAL ENTREGADAS POR LA ENTIDAD FEDERATIVA CON RECURSOS DEL FAEB DE LOS MESES DE OCTUBRE, NOVIEMBRE Y DICIEMBRE CORRESPONDIENTES AL EJERCICIO FISCAL 2010.	11
INFORMACIÓN DE LAS PLAZAS PAGADAS A TRABAJADORES ESTATALES CON EL ANALÍTICO DE PLAZAS AUTORIZADO POR LA SHCP.	14
INFORMACIÓN DE PERSONAL DIRECTIVO, DOCENTE, ADMINISTRATIVO Y DE APOYO Y ASISTENCIA A LA EDUCACIÓN BÁSICA Y NORMAL PAGADO A TRAVÉS DE LAS NÓMINAS CON CARGO A LOS RECURSOS DEL FAEB QUE TIENEN DOBLE ASIGNACIÓN SALARIAL QUE NO SEAN COLINDANTES GEOGRÁFICAMENTE.....	17
INFORMACIÓN DEL PERSONAL DIRECTIVO, DOCENTE, ADMINISTRATIVO Y DE APOYO Y ASISTENCIA A LA EDUCACIÓN BÁSICA Y NORMAL PAGADO A TRAVÉS DE LAS NÓMINAS CON RECURSOS DEL FAEB QUE SUPERAN LOS INGRESOS PROMEDIO DE UN DOCENTE EN LA CATEGORÍA MÁS ALTA DEL TABULADOR SALARIAL.	21
INFORMACIÓN DEL PERSONAL CON PERCEPCIONES MENSUALES ACUMULADAS SUPERIORES A \$60,000 PESOS.....	22
INTEGRACIÓN DE PLAZAS FEDERALES REGISTRADAS EN LA SEP Y LAS QUE SÓLO TIENEN REGISTRO EN LA ENTIDAD FEDERATIVA Y LOS QUE LO TIENEN EN AMBAS.....	23
INTEGRACIÓN DE NÚMERO DE HORAS DE NIVEL BÁSICO Y NORMAL POR CENTROS DE TRABAJO.....	27
REVISIÓN DEL PERSONAL DIRECTIVO, DOCENTE, ADMINISTRATIVO Y DE APOYO Y ASISTENCIA A LA EDUCACIÓN BÁSICA Y NORMAL PAGADO A TRAVÉS DE LAS NÓMINAS DE HONORARIOS CON RECURSOS DEL FAEB EN LOS MESES DE OCTUBRE, NOVIEMBRE Y DICIEMBRE CORRESPONDIENTES AL EJERCICIO FISCAL 2010.	30

REVISIÓN DEL PERSONAL COMISIONADO POR LA ENTIDAD FEDERATIVA DEL CUARTO TRIMESTRE DE 2010.....	34
INTEGRACIÓN DEL TOTAL DE TRABAJADORES COMISIONADOS.	35
ANÁLISIS DEL PAGO DE SUELDOS Y SALARIOS AL PERSONAL COMISIONADO POR LA ENTIDAD FEDERATIVA.....	36
ANÁLISIS DE TRABAJADORES COMISIONADOS POR CLAVE DE PERCEPCIONES DE SUELDOS Y SALARIOS PROPORCIONADOS POR LA ENTIDAD FEDERATIVA.....	37
IDENTIFICACIÓN DE TRABAJADORES COMISIONADOS QUE LABORAN EN DOS ENTIDADES FEDERATIVAS.....	38
VALIDACIÓN DE LA INTEGRIDAD DE LA INFORMACIÓN DEL PERSONAL COMISIONADO REPORTADO POR LA ENTIDAD FEDERATIVA.....	39
CONCEPTOS PAGADOS Y DEDUCCIONES A COMISIONADOS EN LA ENTIDAD FEDERATIVA.....	42
CONCLUSIÓN DE LA REVISIÓN DE TRABAJADORES COMISIONADOS DEL CUARTO TRIMESTRE REPORTADOS POR LA ENTIDAD FEDERATIVA.....	42

1

Revisión Nóminas

Revisión de nóminas pagadas con recursos del FAEB

De conformidad con los resultados obtenidos en la revisión de las bases de datos de las nóminas, catálogos y plantillas de personal suministradas por la Entidad Federativa de México y producto de los procedimientos de revisión, a continuación presentamos el informe de los procedimientos aplicados a las nóminas pagadas con los recursos del FAEB.

Sobre los alcances de la revisión a los pagos que se realizan en materia de servicios personales con cargo al FAEB.

Para dar cumplimiento a lo establecido en el PEF 2010, se requirió a la Entidad Federativa de México una copia de las bases de datos del proceso de sus nóminas de pago al personal directivo, docente, administrativo y de apoyo y asistencia a la educación básica y normal, incluyendo las nóminas de honorarios con cargo al FAEB en los meses de octubre, noviembre y diciembre de 2010, así como de los tabuladores de sueldos, catálogos de percepciones y deducciones.

La revisión se aplicó a la totalidad de los registros contenidos en las bases de datos que nos fueron proporcionadas, lo cual permitió identificar las inconsistencias en la información de aquellos casos en los que no se cumplieron los parámetros de validación y los criterios de selección, lo que sustenta los hallazgos de nuestra revisión.

Sobre la confiabilidad de las cifras reportadas y la integración de las bases de datos.

De acuerdo con la características de la información proporcionada para la revisión del pago de las nóminas del personal directivo, docente, administrativo y de apoyo y asistencia a la educación básica y normal con cargo al FAEB, se integró la base de datos proporcionada por la Entidad Federativa y se realizó un análisis del contenido de las mismas, con la finalidad de poder aplicar procedimientos de revisión y así cumplir con los objetivos del proyecto.

Es conveniente mencionar que la información fue procesada, validada y clasificada, lo que permitió obtener los resultados que a continuación se presentan.

Integración de cifras control de la información de nóminas de pago al personal directivo, docente, administrativo y de apoyo y asistencia a la educación básica y normal entregadas por la Entidad Federativa con cargo al FAEB en los meses de octubre, noviembre y diciembre correspondientes al ejercicio fiscal 2010.

Cifras control de registros a procesar en las nóminas entregadas por la Entidad Federativa.

Nóminas pagadas con cargo al FAEB.

Para efecto de tener un control de los procesos de revisión de la información de las nóminas que proporcionó la Entidad Federativa, se integraron cifras control que fueron validadas y firmadas por ésta.

CIFRAS CONTROL DE NÓMINAS ESTATALES PAGADAS CON RECURSOS DEL FAEB

ENTIDAD FEDERATIVA	TOTAL DE REGISTROS	TOTAL DE TRABAJADORES ÚNICOS	TOTAL DE PLAZAS PAGADAS	TOTAL DE PERCEPCIONES	TOTAL DE DEDUCCIONES
MÉXICO	1,717,891	155,026	257,389	10,971,076,440	1,951,845,931

Las cifras control de los registros representan la totalidad de los registros sobre el personal único directivo, docente, administrativo y de apoyo y asistencia a la educación básica y normal por archivo entregado y las plazas pagadas en el trimestre, así como de los montos pagados a través de las nóminas a procesar en las pruebas de gabinete definidas para el cumplimiento de los objetivos de la revisión del FAEB.

Es conveniente mencionar que en el proceso de integración del personal pagado en las nóminas entregadas por la Entidad Federativa, se unificó por RFC como registro único con la finalidad de identificar al personal y sus correspondientes pagos a las plazas a través de las nóminas, y poder así determinar el universo total del personal, además de totalizar las percepciones y deducciones registradas en la nómina.

Las cifras control determinadas representan el universo total a revisar.

Nóminas pagadas de honorarios con cargo al FAEB.

Al igual que en el proceso de integración de las cifras control del personal pagado en las nóminas de honorarios, se unificaron las percepciones y deducciones registradas en dichas nóminas por RFC, con la finalidad de determinar los pagos al personal y el universo total a revisar, mismas que a continuación se presentan:

ENTIDAD FEDERATIVA	TOTAL DE REGISTROS	TOTAL DE TRABAJADORES ÚNICOS	TOTAL DE PERCEPCIONES	TOTAL DE DEDUCCIONES
MÉXICO	3,415	505	2,262,428	730,061

Catálogos de nóminas.

Al igual que en el proceso de integración de las cifras control de nóminas, se determinaron cifras control de:

- 1.- Tabulador de sueldos estatal.
- 2.- Catálogo de percepciones y deducciones del Estado.
- 3.- Plantilla de personal del Estado.
- 4.- Comisionados del Estado.

Resultados de la revisión con la Entidad Federativa.

La Entidad Federativa validó la integración de las cifras antes mencionadas, que son la base de las pruebas de revisión que se aplicaron.

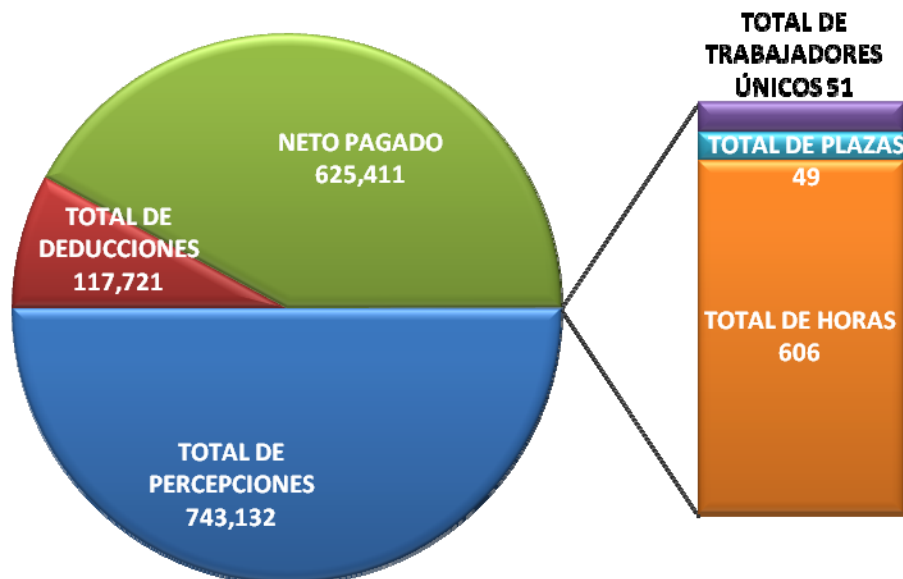
Dicha validación se llevó a cabo con base en la información que fue publicitada a través de páginas WEB, y que el personal designado por la autoridad competente de la Entidad Federativa revisó, concilió y aprobó, lo que se formalizó mediante la utilización de la firma digital que les fue entregada con ese propósito.

Revisión del Registro Federal de Contribuyentes (RFC) completo del personal directivo, docente, administrativo y de apoyo y asistencia a la educación básica y normal pagado a través de las nóminas con recursos del FAEB y entregadas por la Entidad Federativa en los meses de octubre, noviembre y diciembre correspondientes al ejercicio fiscal 2010.

Revisión del RFC íntegro:

En cumplimiento a lo establecido en el PEF 2010 y a las características de la información, se revisó que los RFC del personal pagado a través de las nóminas con cargo al FAEB fueran completos (iniciales, fechas de nacimiento y homoclave). Como resultado de lo anterior, se detectaron 51 casos erróneos de RFC únicos en las nóminas pagadas en los meses de octubre, noviembre y diciembre.

TOTAL DE TRABAJADORES ÚNICOS CON RFC INCORRECTOS



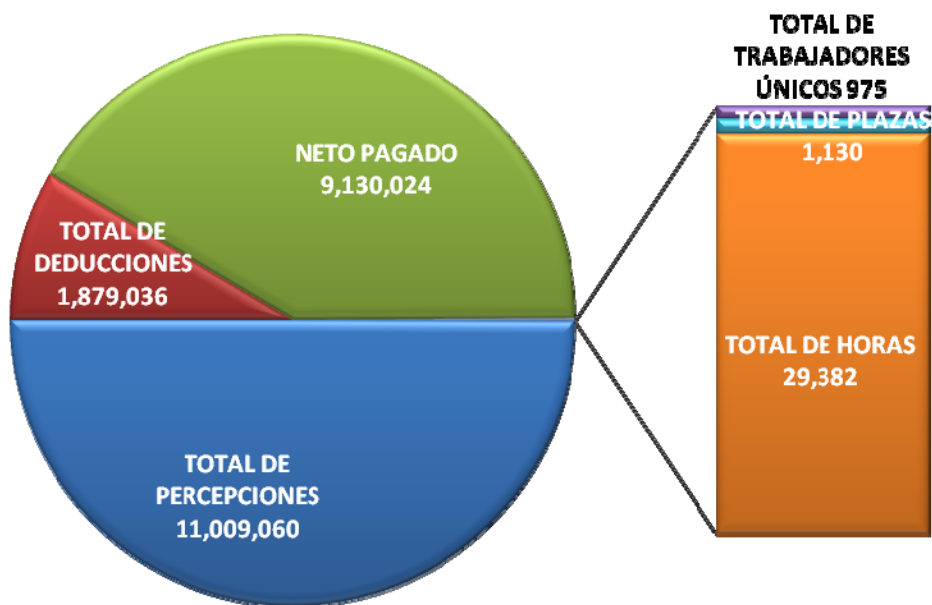
La Entidad no aclaró en los tiempos establecidos por la Secretaría de Educación Pública los resultados de las pruebas obtenidas.

Validación de RFC iguales con diferente nombre:

Se revisó el RFC del personal pagado a través de las nóminas con cargo al FAEB, y se identificaron RFC's iguales que tienen nombre diferente.

El resultado de la aplicación de la prueba nos permitió detectar 975 casos únicos erróneos en los meses de octubre, noviembre y diciembre.

VALIDACIÓN DE RFC DUPLICADOS CUARTO TRIMESTRE



La Entidad no aclaró en los tiempos establecidos por la Secretaría de Educación Pública los resultados de las pruebas obtenidas.

Conclusión de la revisión del RFC.

La Entidad Federativa no cumplió con la obligación de realizar los pagos al personal a través de las nóminas con cargo al FAEB con RFC's completos.

En los casos con RFC's duplicados, cuya corrección debería solicitarse a la autoridad fiscal, o realizar las correcciones correspondientes a los datos del personal que se encuentra en la base de datos de las nóminas estatales

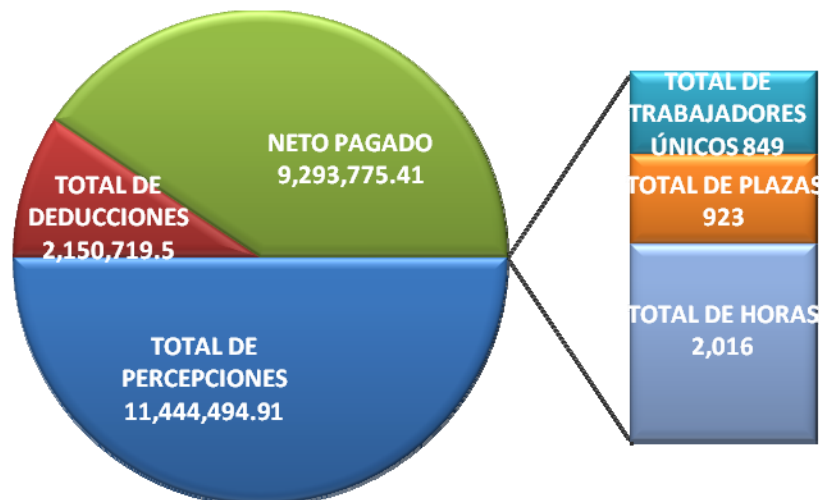
Revisión de la Clave Única de Registro de Población (CURP) completa del personal directivo, docente, administrativo y de apoyo y asistencia a la educación básica y normal, pagado a través de las nóminas con recursos del FAEB y entregadas por la Entidad Federativa en los meses de octubre, noviembre y diciembre correspondientes al ejercicio fiscal 2010.

Revisión de la CURP:

En cumplimiento a lo establecido en el PEF 2010 y, de acuerdo con las características de la información, se revisó que el personal pagado a través de las nóminas con cargo al FAEB contara con la CURP. El resultado que se obtuvo fue que la Entidad Federativa no presentó información completa en el campo de la CURP de 849 trabajadores únicos en la revisión de las nóminas correspondientes a los meses de octubre, noviembre y diciembre de 2010.

Al revisar la información entregada, se determinó lo siguiente:

TOTAL DE LA CURP INCORRECTA DEL CUARTO TRIMESTRE



La Entidad Federativa aclaró que a los casos detectados se les solicitará ó modificará la CURP según sea el caso.

Conclusión de revisión de la CURP.

La Entidad Federativa no cumplió con la obligación que establece el PEF 2010, de realizar los pagos al personal a través de las nóminas con cargo al FAEB con la CURP.

Revisión del personal directivo, docente, administrativo y de apoyo y asistencia a la educación básica y normal pagado a través de las nóminas con recursos del FAEB en los meses de octubre, noviembre y diciembre correspondientes al ejercicio fiscal 2010 sin Centros de Trabajo.

Revisión de trabajadores sin Centros de Trabajo:

En cumplimiento a lo establecido en el PEF 2010 y a las características de la información, se revisó que el personal pagado a través de las nóminas con cargo al FAEB contara con un centro de trabajo asignado, que existiera y que estuviera vigente. El resultado de la prueba fue el siguiente:

Revisión de trabajadores sin centro de trabajo asignado:

El resultado de la prueba fue positivo, todos los trabajadores contaron con un centro de trabajo asignado.

Revisión de trabajadores con Centros de Trabajo no registrados en los Catálogos de Centro de Trabajo Estatales:

El resultado de la prueba fue positivo, todos los trabajadores contaron con un centro de trabajo asignado y registrado en los CCT Estatal.

Revisión de trabajadores con Centros de Trabajo clausurados:

Se detectaron 1,803 trabajadores asignados en 309 Centros de Trabajo clausurados la Entidad Federativa en los CCT proporcionados por la SEP.

TIPO DE NÓMINA	PERIODO DE NÓMINA	TOTAL DE CENTROS DE TRABAJO	TOTAL DE TRABAJADORES	TOTAL DE PLAZAS	TOTAL DE HORAS	TOTAL DE PERCEPCIONES	TOTAL DE DEDUCCIONES	NETO PAGADO
ORDINARIA	2010DIC	103	555	622	839	18,981,757	2,424,871	16,556,886
ORDINARIA	2010NOV	109	628	737	1,156	15,220,064	1,883,727	13,336,337
ORDINARIA	2010OCT	97	620	736	273	7,172,293	1,931,218	5,241,075
	TOTAL	309	1,803	2,095	2,268	41,374,114	6,239,817	35,134,297

La Entidad no aclaró en los tiempos establecidos por la Secretaría de Educación Pública los resultados de las pruebas obtenidas.

Conclusión de validación de trabajadores sin Centros de Trabajo.

Con los resultados obtenidos en las pruebas de revisión de actualización de la información en las bases de datos de los trabajadores, se concluye que la Entidad Federativa tiene atrasos en cuanto a la actualización de los CCT y a

las bases de datos de las nóminas, por lo que afecta la integridad de la información y no se pueden costear correctamente los CCT tal y como lo establece el PEF 2010.

Información de las variaciones en las plazas pagadas a través de las nóminas de pago al personal directivo, docente, administrativo y de apoyo y asistencia a la educación básica y normal entregadas por la Entidad Federativa con recursos del FAEB de los meses de octubre, noviembre y diciembre correspondientes al ejercicio fiscal 2010.

Número y tipo de plazas de educación básica y normal.

Con la aplicación de la prueba referente a la validación e integración de plazas asignadas al personal pagado a través de las nóminas, se integró la siguiente cédula:

INTEGRACIÓN DE LAS PLAZAS ÚNICAS PAGADAS A TRAVÉS DE LAS NÓMINAS CON CARGO AL FAEB CORRESPONDIENTE A LOS MESES DE OCTUBRE, NOVIEMBRE Y DICIEMBRE DEL 2010

TIPO DE NÓMINA	PERIODO DE NÓMINA PAGADA	TOTAL DE CENTROS DE TRABAJO	TOTAL DE TRABAJADORES	TOTAL DE PLAZAS	TOTAL DE HORAS	TOTAL DE PERCEPCIONES	TOTAL DE DEDUCCIONES	NETO PAGADO
ORDINARIA	2010DIC	16,432	149,090	247,798	960,063	4,073,924,595	647,256,862	3,426,667,733
ORDINARIA	2010NOV	16,429	152,580	250,745	954,447	4,472,464,615	632,971,807	3,839,492,807
ORDINARIA	2010OCT	16,289	147,686	245,077	938,322	2,424,687,231	671,617,261	1,753,069,969
PROMEDIO DEL TRIMESTRE		16,383	149,785	247,873	950,944	3,657,025,480	650,615,310	3,006,410,170

Es procedente comentar que esta cédula integró plazas únicas y se acumuló el total pagado.

El resultado de la presente cédula nos permite determinar que existe un promedio total de:

- A. 149,785 trabajadores pagados con recursos del FAEB;
- B. 247,873 plazas pagadas con recursos del FAEB;
- C. 950,944 horas pagadas con recursos del FAEB, y
- D. 16,383 CT pagados con recursos del FAEB.

Asimismo, es conveniente mencionar que no existieron pagos retroactivos en la Entidad Federativa en el cuarto trimestre de 2010.

Revisión del número y tipo de plazas de educación básica y normal.

El resultado de la aplicación de la prueba referente a la integración de las plazas que tiene asignadas el personal pagado a través de las nóminas, se presenta en la siguiente cédula, la cual refleja el número de plazas pagadas que tienen asignadas los trabajadores por período de pago (octubre, noviembre y diciembre de 2010):

NO. DE PLAZAS ASIGNADAS	TOTAL DE TRABAJADORES OCTUBRE 2010	TOTAL DE PLAZAS OCTUBRE 2010	% OCTUBRE 2010	TOTAL DE TRABAJADORES NOVIEMBRE 2010	TOTAL DE PLAZAS NOVIEMBRE 2010	% NOVIEMBRE 2010	TOTAL DE TRABAJADORES DICIEMBRE 2010	TOTAL DE PLAZAS DICIEMBRE 2010	% DICIEMBRE 2010
1	102,977	102,977	42.02	107,499	107,499	42.87	103,589	103,589	41.80
2	29,247	58,494	23.87	29,461	58,922	23.50	29,837	59,674	24.08
3	4,819	14,457	5.90	4,870	14,610	5.83	4,888	14,664	5.92
4	2,947	11,788	4.81	2,999	11,996	4.78	3,004	12,016	4.85
5	1,907	9,535	3.89	1,925	9,625	3.84	1,925	9,625	3.88
6	1,578	9,468	3.86	1,595	9,570	3.82	1,616	9,696	3.91
7	1,243	8,701	3.55	1,259	8,813	3.51	1,256	8,792	3.55
8	956	7,648	3.12	944	7,552	3.01	948	7,584	3.06
9	687	6,183	2.52	698	6,282	2.51	693	6,237	2.52
10	466	4,660	1.90	466	4,660	1.86	469	4,690	1.89
11	277	3,047	1.24	282	3,102	1.24	284	3,124	1.26
12	194	2,328	0.95	192	2,304	0.92	188	2,256	0.91
13	137	1,781	0.73	141	1,833	0.73	142	1,846	0.74
14	74	1,036	0.42	74	1,036	0.41	76	1,064	0.43
15	55	825	0.34	55	825	0.33	55	825	0.33
16	41	656	0.27	40	640	0.26	40	640	0.26
17	35	595	0.24	34	578	0.23	34	578	0.23

NO. DE PLAZAS ASIGNADAS	TOTAL DE TRABAJADORES OCTUBRE 2010	TOTAL DE PLAZAS OCTUBRE 2010	% OCTUBRE 2010	TOTAL DE TRABAJADORES NOVIEMBRE 2010	TOTAL DE PLAZAS NOVIEMBRE 2010	% NOVIEMBRE 2010	TOTAL DE TRABAJADORES DICIEMBRE 2010	TOTAL DE PLAZAS DICIEMBRE 2010	% DICIEMBRE 2010
18	15	270	0.11	15	270	0.11	15	270	0.11
19	10	190	0.08	10	190	0.08	10	190	0.08
20	13	260	0.11	13	260	0.10	13	260	0.10
21	2	42	0.02	2	42	0.02	2	42	0.02
22	3	66	0.03	3	66	0.03	3	66	0.03
23	2	46	0.02	2	46	0.02	2	46	0.02
24	1	24	0.01	1	24	0.01	1	24	0.01
TOTAL	147,686	245,077		152,580	250,745		149,090	247,798	

Es procedente comentar que esta prueba de integración se basó en considerar a trabajadores únicos y sus plazas pagadas.

La Entidad Federativa pagó en los meses de octubre, noviembre y diciembre de 2010 un promedio de 247,873 plazas, en donde el 77% de las plazas corresponden al pago de hasta 4 plazas.

Es importante mencionar que a la Entidad Federativa se le solicitó validar el número de plazas asignadas al personal que cuente con más de 12 plazas y que no excedieran un límite de 42 horas.

Resultados de la revisión con la Entidad Federativa.

La Entidad Federativa integró sus aclaraciones en el sistema web SEP-FAEB, y se concluye razonablemente el proceso de revisión con la Entidad Federativa en el proceso de control de plazas asignadas al personal pagado con recursos del FAEB.

Información de las plazas pagadas a trabajadores estatales con el analítico de plazas autorizado por la SHCP.

Como resultado de la revisión y validación del control de plazas asignadas al personal pagado con recursos del FAEB, se realizaron las siguientes pruebas respecto al control y pago de las plazas autorizadas por la SHCP y SEP (Ramo 33), con el resultado siguiente:

Información de las plazas pagadas que no se encuentran en los catálogos de la SEP ni en los de la Entidad Federativa.

Se revisó que las plazas pagadas existieran en el analítico de plazas de la SEP. El resultado de la prueba fue positivo, todos los trabajadores cuentan con plazas asignadas correctamente.

En la aplicación de la prueba para detectar plazas que se consideran incorrectas, el proceso identificó principalmente la plaza, lo que ocasionó que sólo se tomaran en cuenta los datos de percepción o de deducción de los registros de nómina. En esta revisión, lo importante es la detección de este tipo de plazas.

Revisión de las plazas pagadas con más de 42 horas de docencia.

Se revisó que las categorías de las plazas pagadas con más de 42 horas de docencia estuvieran vinculadas a pagos de horas en las nóminas sujetas a revisión. El resultado de la prueba fue negativo, se encontraron 419 plazas pagadas en esas condiciones.

ENTIDAD FEDERATIVA	TOTAL DE CENTROS DE TRABAJO	TOTAL DE RFC	TOTAL DE PLAZAS	TOTAL DE HORAS	TOTAL DE PERCEPCIONES	TOTAL DE DEDUCCIONES	NETO PAGADO
MEXICO	195	225	419	26,580	1,226,550	0	1,226,550

Cabe hacer mención que la gran mayoría de estas plazas el campo de horas es erróneo, y la Entidad Federativa se encuentran en proceso de aclaración, a la fecha de la emisión del presente informe.

Información de las variaciones por tipo de plazas administrativas pagadas con horas de docencia.

La información de las variaciones de plazas pagadas de los períodos sujetos a revisión, con el objeto de detectar las plazas con movimientos de cambios, bajas, jubilaciones, comisión o transferencia, se presentan a continuación en el siguiente resumen:

TIPO DE PLAZA	TOTAL DE PLAZAS PAGADAS PERIODO OCTUBRE	TOTAL DE PLAZAS PAGADAS PERIODO NOVIEMBRE	VARIACIÓN OCTUBRE	TOTAL DE PLAZAS PAGADAS PERIODO OCTUBRE	TOTAL DE PLAZAS PAGADAS PERIODO DICIEMBRE	VARIACIÓN DICIEMBRE	TOTAL DE PLAZAS PAGADAS PERIODO NOVIEMBRE	TOTAL DE PLAZAS PAGADAS PERIODO DICIEMBRE	VARIACIÓN NOVIEMBRE
ADMINISTRATIVO	121,794	127,124	-5,330	121,794	123,123	-1,329	127,124	123,123	4,001
DOCENTE	116,488	116,859	-371	116,488	117,861	-1,373	116,859	117,861	-1,002
MANDOS	6,795	6,762	33	6,795	6,814	-19	6,762	6,814	-52
TOTAL	245,077	250,745	-5,668	245,077	247,798	-2,721	250,745	247,798	2,947

La Entidad Federativa señaló que estará en posibilidad de analizar posteriormente al cierre de la elaboración del presente informe, los casos que requieran corrección o justificación específica.

Cabe mencionar que con este procedimiento de revisión e integración de información, la SEP ha establecido un control de las plazas asignadas al personal directivo, docente, administrativo y de apoyo y asistencia a la educación básica y normal cumpliendo con el mandato establecido en el artículo 9, fracción IV del PEF 2010.

Conciliación del número y tipo de plazas de educación básica y normal autorizadas por la SHCP y la SEP a la Entidad Federativa.

Como resultado de la integración y revisión del control de plazas asignadas al personal pagado con recursos del FAEB, se realizó una conciliación de las plazas autorizadas por la SHCP y SEP (Ramo 33) y las realmente pagadas por la Entidad Federativa, con el resultado siguiente:

RAMO 33		PLAZAS PAGADAS					
ENTIDAD FEDERATIVA	TOTAL PLAZAS AUTORIZADAS	PLAZAS OCTUBRE	% VARIACIÓN	PLAZAS NOVIEMBRE	% VARIACIÓN	PLAZAS DICIEMBRE	% VARIACIÓN
MÉXICO	64,753	245,077	74%	250,745	74%	247,798	74%

Con la integración de la conciliación de plazas se determinó que la Entidad Federativa están dividiendo horas y asignando plazas a personal docente. Sin embargo, es conveniente aclarar que dicha división de plazas no genera más gasto del ejercicio de horas a las autorizadas.

Información de personal directivo, docente, administrativo y de apoyo y asistencia a la educación básica y normal pagado a través de las nóminas con cargo a los recursos del FAEB que tienen doble asignación salarial que no sean colindantes geográficamente.

En la integración de las bases de datos de las nóminas pagadas con recursos del FAEB, se detectaron 40 trabajadores del personal directivo, docente, administrativo y de apoyo y asistencia a la educación básica y normal pagados en los meses de octubre, noviembre y diciembre de 2010 que laboraron en dos Entidades Federativas diferentes no colindantes geográficamente. A continuación se presenta el detalle del número de casos detectados:

ENTIDAD FEDERATIVA	TOTAL DE TRABAJADORES	TOTAL DE PLAZAS PAGADAS	TOTAL CENTROS DE TRABAJO	TOTAL PERCEPCIONES	TOTAL DEDUCCIONES	PAGO NETO
MEXICO	40	60	41	1,826,469	185,952	1,640,517

A continuación se presenta la integración de estos casos:

ENTIDAD FEDERATIVA	RFC	NOMBRE	CT	PLAZA	PERCEPCIONES	DEDUCCIONES	NETO
MÉXICO	AERA7308012M7	ACEVEDO RAMOS ANGEL ANTONIO	15DPR2528N	1	8,457	0	8,457
QUINTANA ROO	AERA7308012M7	ACEVEDO RAMOS ANGEL ANTONIO	23DPR0558C	1	45,942	6,664	39,278
MÉXICO	BEAG650225J23	BENITEZ ACOSTA GLORIA	15DJN0012N	1	11,793	0	11,793
SINALOA	BEAG650225J23	BENITEZ ACOSTA GLORIA	25DJN0449D	1	66,335	6,454	59,881
COAHUILA DE ZARAGOZA	BEAP7204173K3	PATRICIA BERNAL ANGOA	05DPR1011E	1	489	0	489
MÉXICO	BEAP7204173K3	BERNAL ANGOA PATRICIA	15DPR0902O	1	56,350	2,463	53,887
GUANAJUATO	CAVM590513TF1	MUCIO JESUS CASTILLO VALDEZ	11ETV0409O	1	1,726	269	1,457
GUANAJUATO	CAVM590513TF1	MUCIO JESUS CASTILLO VALDEZ	11MSU0036J	1	25,739	12,362	13,377
MÉXICO	CAVM590513TF1	CASTILLO VALDEZ MUCIO JESUS	15DTV0228B	1	72,385	20,735	51,649
TABASCO	COJP6808166KA	COLE JIMENEZ MARIA DEL PILAR	27DJN0080P	1	16,053	2,172	13,881
MÉXICO	COJP6808166KA	COLE JIMENEZ MARIA DEL PILAR	15DJN1073H	1	47,914	3,308	44,606
VERACRUZ DE IGNACIO DE LA LLAVE	CUCR660513RW4	CRUZ CLEOFAS ROBERTO	30DTV1352Z	1	1,740	0	1,740
MÉXICO	CUCR660513RW4	CRUZ CLEOFAS ROBERTO	15DTV0386R	1	89,896	28,657	61,239
MÉXICO	CUEM820820GM4	DE LA CRUZ ESTEBAN MARTHA ELOINA	15DPR3097V	1	2,777	0	2,777

ENTIDAD FEDERATIVA	RFC	NOMBRE	CT	PLAZA	PERCEPCIONES	DEDUCCIONES	NETO
CHIAPAS	CUEM820820GM4	MARTHA ELOINA DE LA CRUZ ESTEBAN	07DPR3227P	1	51,806	6,724	45,082
SAN LUIS POTOSÍ	CUMD801230BW3	DANELIA CRUZ MORALES	24DPR0833Q	1	18,988	3,311	15,678
MÉXICO	CUMD801230BW3	CRUZ MORALES DANIELA	15DPR1802W	1	47,420	2,793	44,627
MÉXICO	CUVJ830521KR5	DE LA CRUZ VICENTE JUVENTINO	15DPR3184Q	1	8,789	0	8,789
VERACRUZ DE IGNACIO DE LA LLAVE	CUVJ830521KR5	DE LA CRUZ VICENTE JUVENTINO	30DPR1208O	1	44,167	6,695	37,472
GUANAJUATO	DIAE790812Q95	ELMER DIAZ ALBARRAN	11FZF0015E	2	34	0	34
GUANAJUATO	DIAE790812Q95	ELMER DIAZ ALBARRAN	11DPR3821B	1	74	0	74
GUANAJUATO	DIAE790812Q95	ELMER DIAZ ALBARRAN	11DPR1103F	1	111	0	111
GUANAJUATO	DIAE790812Q95	ELMER DIAZ ALBARRAN	11DPR3464D	1	111	0	111
GUANAJUATO	DIAE790812Q95	ELMER DIAZ ALBARRAN	11DPR0306U	1	148	0	148
GUANAJUATO	DIAE790812Q95	ELMER DIAZ ALBARRAN	11DPR0775M	1	148	0	148
GUANAJUATO	DIAE790812Q95	ELMER DIAZ ALBARRAN	11DPR2524V	1	148	0	148
MÉXICO	DIAE790812Q95	DIAZ ALBARRAN ELMER	15FZF0010F	1	50,992	2,950	48,041
VERACRUZ DE IGNACIO DE LA LLAVE	DORC721031AT8	DOMINGUEZ RANGEL MARIA DEL C	30DJN3200T	1	1,336	0	1,336
MÉXICO	DORC721031AT8	DOMINGUEZ RANGEL MARIA DEL CARMEN	15DJN0093O	1	58,155	3,785	54,370
NUEVO LEÓN	EOMJ610406RE8	JESUS MARTIN ESCONDRILLAS MEDINA	19DST0070B	9	19,181	0	19,181
MÉXICO	EOMJ610406RE8	ESCONDRILLAS MEDINA JESUS MA	15DST0108B	3	62,190	9,034	53,157
MÉXICO	GAHL6906218K3	GARCIA HERNANDEZ JOSE LUIS	15DES0287L	6	107,532	11,233	96,299
ZACATECAS	GAHL6906218K3	JOSELUIS GARCIA HERNANDEZ	32FTV0013Q	1	123,362	25,344	98,018
VERACRUZ DE IGNACIO DE LA LLAVE	GOBA800713LJ7	GONZALEZ BAEZ ANA LILIA	30DTV1202T	1	2,139	0	2,139
MÉXICO	GOBA800713LJ7	GONZALEZ BAEZ ANA LILIA	15DTV0135M	1	89,166	5,597	83,569
MÉXICO	GULE820418IM1	GUZMAN LOPEZ EVER	15DJN0852G	1	11,160	461	10,699
OAXACA	GULE820418IM1	EVER GUZMAN LOPEZ	20DJN0433H	1	31,511	4,437	27,074
MÉXICO	HEGM8209136KA	HERRERA GUTIERREZ MARCELA	15DJN0030C	1	8,186	0	8,186
VERACRUZ DE IGNACIO DE LA LLAVE	HEGM8209136KA	HERRERA GUTIERREZ MARCELA	30DJN1717A	1	37,948	5,348	32,600
MÉXICO	HELJ610414G46	HERNANDEZ HERNANDEZ ROBERTO	15AGS0002R	1	14,645	355	14,290
OAXACA	HELJ610414G46	JUSTINO HERNANDEZ LOPEZ	20DPR2977D	1	54,094	6,464	47,630
JALISCO	HELR6309162Z5	HERNANDEZ LARA ROGELIO	14DTV0401U	1	24,982	13,145	11,837
JALISCO	HELR6309162Z5	HERNANDEZ LARA ROGELIO	14DTV0455Y	1	82,898	28,397	54,501
MÉXICO	HELR6309162Z5	HERNANDEZ LARA ROGELIO	15DST0221V	6	95,562	35,106	60,456

ENTIDAD FEDERATIVA	RFC	NOMBRE	CT	PLAZA	PERCEPCIONES	DEDUCCIONES	NETO
SINALOA	HEPE750926TQ5	ERIKA NOHEMY HERRERA PANIAGUA	25ADG0002W	1	2,190	0	2,190
MÉXICO	HEPE750926TQ5	HERRERA PANIAGUA ERIKA NOHEMY	15DJN0509V	1	55,073	2,426	52,647
MÉXICO	HESM581103722	HERNANDEZ SANTIBAÑEZ JOSE	15AGS0001S	1	7,860	0	7,860
VERACRUZ DE IGNACIO DE LA LLAVE	HESM581103722	HERNANDEZ Y SANCHEZ JOSE MOI	30DTV0816J	2	122,658	101,204	21,454
NUEVO LEÓN	LUCI870504EH3	IVONNE LUNA CID	19DPR1453C	1	258	0	258
MÉXICO	LUCI870504EH3	LUNA CID IVONNE	15DPR1275U	1	49,787	2,146	47,641
CHIHUAHUA	MAAV850104QF8	VIRGINIA MANZO AVILA	08DPR0923R	1	32,090	0	32,090
MÉXICO	MAAV850104QF8	MANZO AVILA VIRGINIA	15DPR0572N	1	44,986	2,587	42,398
MÉXICO	MEGC570516DLA	MEDINA GOROSTIETA CECILIA LOURDES	15DPR0727Z	1	1,262	270	993
MÉXICO	MEGC570516DLA	MEDINA GOROSTIETA CECILIA LOURDES	15DPR0730M	1	1,262	270	993
GUANAJUATO	MEGC570516DLA	CECILIA LOURDES MEDINA GOROSTIETA	11DPR1066S	1	46,838	9,915	36,923
GUANAJUATO	MEGC570516DLA	CECILIA LOURDES MEDINA GOROSTIETA	11DPR1540F	1	46,838	9,891	36,946
MÉXICO	MEOA8408242G0	MENDEZ OJEDA ANDREA DINORAH	15DJN1933Y	1	8,789	0	8,789
CHIAPAS	MEOA8408242G0	ANDREA DINORAH MENDEZ OJEDA	07DJN1366M	1	56,575	8,196	48,379
CHIHUAHUA	NEAC8311224U4	CECILIA NETZAHUAL ACOLTZI	08DJN0928W	1	731	0	731
MÉXICO	NEAC8311224U4	NETZAHUAL ACOLTZI CECILIA	15DJN0174Z	1	56,350	3,291	53,060
CHIHUAHUA	OEPG740413KD5	GLORIA OLMEDO PEREZ	08DES0026Q	1	1,127	0	1,127
MÉXICO	OEPG740413KD5	OLMEDO PEREZ GLORIA PEREZ GONZALEZ NORMA PATRICIA	15DST0077Z	7	80,299	7,725	72,574
MÉXICO	PEGN610629PS7	PEREZ GONZALEZ NORMA PATRICIA	15DJN0416F	1	18,672	0	18,672
YUCATÁN	PEGN610629PS7	PEREZ GONZALEZ NORMA PATRICIA	31DJN2060B	1	87,278	16,928	70,349
MÉXICO	PINM811205QQ6	PINEDA NIETO MIGUEL ANGEL	15DPR0351C	1	9,061	0	9,061
OAXACA	PINM811205QQ6	MIGUEL ANGEL PINEDA NIETO	20ZPR0040X	1	34,985	4,438	30,547
CHIHUAHUA	QUSA851029IDA	AIDA QUEZADA SALGADO	08DJN0465E	1	1,893	0	1,893
MÉXICO	QUSA851029IDA	QUEZADA SALGADO AIDA	15DJN1984E	1	57,166	2,594	54,573
MÉXICO	RAGF741227685	RAMOS GUERRERO FAUSTO	15DTV0089R	1	13,448	0	13,448
VERACRUZ DE IGNACIO DE LA LLAVE	RAGF741227685	RAMOS GUERRERO FAUSTO	30DTV1442S	1	64,128	11,282	52,846
MÉXICO	ROHB540321IX7	RODRIGUEZ HERNANDEZ BENITO	15DPR1263P	1	95,355	10,579	84,776
MÉXICO	ROHB540321IX7	RODRIGUEZ HERNANDEZ BENITO	15DPR1264O	1	97,019	4,299	92,720
TAMAULIPAS	ROHB540321IX7	RODRIGUEZ HERNANDEZ BENITO	28FTV0003X	1	241,555	83,857	157,698

ENTIDAD FEDERATIVA	RFC	NOMBRE	CT	PLAZA	PERCEPCIONES	DEDUCCIONES	NETO
COAHUILA DE ZARAGOZA	RORF700916ES7	FRANCISCO RODRIGUEZ RODRIGUEZ	05DJN0458Y	2	15,257	0	15,257
MÉXICO	RORF700916ES7	RODRIGUEZ RODRIGUEZ FRANCISCO	15DJN1672C	1	43,858	4,045	39,813
MÉXICO	RORG4901147Y6	RODRIGUEZ RUIZ MARIA GUADALUPE	15DJN0451L	1	20,588	0	20,588
NUEVO LEÓN	RORG4901147Y6	MARIA GUADALUPE RODRIGUEZ RUIZ	19DJN2224Z	1	43,189	4,168	39,021
TAMAULIPAS	ROSL821201CZ7	RODRIGUEZ SALAICES LEIDY MARLEN	28DPR2423X	1	940	0	940
MÉXICO	ROSL821201CZ7	RODRIGUEZ SALAICES LEIDY MARLEN	15DPR1863J	1	11,968	927	11,041
MÉXICO	ROSL821201CZ7	RODRIGUEZ SALAICES LEIDY MARLEN	15FIZ0247O	1	43,105	1,499	41,606
CHIAPAS	SAGH850226434	SANTIZ GORDILLO HUGO	07ETV0022Z	1	71,397	11,758	59,639
MÉXICO	SAGH850226434	SANTIZ GORDILLO HUGO	15DPR0525C	1	107,541	5,704	101,837
MÉXICO	SAGL7701029Y9	SALAZAR GARCIA LAURA MARITZA	15DJN1672C	1	8,186	0	8,186
CAMPECHE	SAGL7701029Y9	SALAZAR GARCIA LAURA MARITZA	04DJN0055F	1	38,083	16,408	21,675
MÉXICO	SALC830609FF9	SANSORES LOEZA CARLOS GASPAS	15DPR0572N	1	10,984	448	10,536
CHIHUAHUA	SALC830609FF9	CARLOS GASPAS SANSORES LOEZA	08DPR0923R	1	44,633	6,104	38,529
VERACRUZ DE IGNACIO DE LA LLAVE	SAMA7809277R9	SANTACRUZ MOLINA ALEJANDRO	30DTV0992O	1	1,729	0	1,729
MÉXICO	SAMA7809277R9	SANTACRUZ MOLINA ALEJANDRO	15DTV0213Z	1	87,208	7,168	80,040
GUANAJUATO	TOAL781016PE8	LETICIA TONIX ACOLTZI	11DPR0804R	1	7,018	1,306	5,712
MÉXICO	TOAL781016PE8	TONIX ACOLTZI LETICIA	15DPR2886A	1	45,088	3,499	41,588
MÉXICO	VASJ7208311F8	VALDEZ SANCHEZ JOSEFINA CAROLINA	15DJN0480G	1	8,186	0	8,186
JALISCO	VASJ7208311F8	VALDEZ SANCHEZ JOSEFINA CAROLINA	14DJN0944Y	1	38,202	6,885	31,316
TOTAL DE LAS ENTIDADES FEDERATIVAS			92	121	3,477,271	606,080	2,871,190

Conclusión de personal que tiene doble asignación salarial que no sean colindantes geográficamente.

Los casos que se detectaron en la Entidad Federativa confirmaron que serán investigadas las causas que los originaron. La SEP dará seguimiento a los casos en la Entidad Federativa correspondientes para informar lo conducente.

Información del personal directivo, docente, administrativo y de apoyo y asistencia a la educación básica y normal pagado a través de las nóminas con recursos del FAEB que superan los ingresos promedio de un docente en la categoría más alta del tabulador salarial.

Revisión de personal con ingresos mayores al tabulador salarial de la Entidad Federativa.

En el proceso de revisión de las percepciones del personal directivo, docente, administrativo y de apoyo y asistencia a la educación básica y normal, se unificó la totalidad de éstos por RFC, a fin de poder integrar los estratos de percepciones, con el objeto de identificar al personal que supera los ingresos promedio de un docente en la categoría más alta del tabulador salarial.

El resultado de la prueba aplicada fue positivo, ya que no se detectó personal que percibiera ingresos mayores a los tabuladores salariales de la Entidad Federativa.

Conclusión: La Entidad Federativa cumplió con los pagos de acuerdo con los tabuladores salariales, y no existieron excesos en el pago a los autorizados en los mismos.

Información del personal con percepciones mensuales acumuladas superiores a \$60,000 pesos.

La prueba de identificación e integración del personal con percepciones noviembreres a \$60,000.00 pesos se basó en la acumulación de las percepciones totales pagadas

RANGO SALARIAL	TRABAJADORES EN EL PERIODO DE OCTUBRE	TRABAJADORES EN EL PERIODO DE NOVIEMBRE	TRABAJADORES EN EL PERIODO DE DICIEMBRE
60 A 80	148	4,013	5,732
81 A 100	5	1,262	2,355
101 A 120	7	502	1,044
121 A 140	1	165	451
141 A 160	1	32	199
161 A 180	0	3	67
181 A 200	0	0	8
MAYORES A 200	0	2	13
TOTAL	162	5,979	9,869

Con el resultado de la aplicación de la prueba, se detectaron 16,010 casos que tuvieron ingresos superiores a los \$60,000.00 pesos en el trimestre. Al respecto, la Entidad Federativa aclaró que la mayoría de los casos corresponden a pagos extraordinarios, mismos que están siendo analizados por la Entidad a la fecha de preparación del presente.

Integración de plazas federales registradas en la SEP y las que sólo tienen registro en la Entidad Federativa y los que lo tienen en ambas.

Con la aplicación de las prueba de validación e identificación de plazas federales (federalizadas y subsidiadas) con registro en la SEP del Ramo 33, así como la determinación de las plazas estatales tomando como referencia los analíticos de plazas entregados por la Entidad Federativa y en ambas, se obtuvieron los siguientes resultados clasificados por mes:

En el mes de octubre, el resultado fue el siguiente:

INTEGRACIÓN DE PLAZAS FEDERALES REGISTRADAS EN LA SEP.

ENTIDAD FEDERATIVA	TOTAL PERSONAL PAGADO	OCTUBRE								
		TOTAL PLAZAS PAGADAS	TOTAL PLAZAS AUTORIZADAS	DIFERENCIA	TOTAL HORAS PAGADAS	TOTAL HORAS AUTORIZADAS	DIFERENCIA	TOTAL PERCEPCIÓN	TOTAL DEDUCCIÓN	NETO PAGADO
MÉXICO	60,877	124,273	64,753	59,520	492,757	639,366	-146,609	1,218,935,373	317,548,412	901,386,961

INTEGRACIÓN DE PLAZAS ESTATALES NO REGISTRADAS EN LA SEP.

ENTIDAD FEDERATIVA	TOTAL PERSONAL PAGADO	OCTUBRE								
		TOTAL PLAZAS PAGADAS	TOTAL PLAZAS AUTORIZADAS	DIFERENCIA	TOTAL HORAS PAGADAS	TOTAL HORAS AUTORIZADAS	DIFERENCIA	TOTAL PERCEPCIÓN	TOTAL DEDUCCIÓN	NETO PAGADO
MÉXICO	95,477	120,804	0	120,804	445,565	0	445,565	1,205,751,858	354,068,850	851,683,008

En donde se determinó que se pagaron 245,077 plazas registradas en el mes de octubre, las que se integraron de la forma siguiente:

- ✓ 124,273 plazas federalizadas (con registro en la SEP) y con registro en la Entidad con 492,757 horas. En virtud de lo anterior, la Entidad Federativa dejó de ejercer 146,609 horas autorizadas, y
- ✓ 120,804 plazas estatales con 445,565 horas.

En el mes de noviembre, el resultado fue el siguiente:

INTEGRACIÓN DE PLAZAS FEDERALES REGISTRADAS EN LA SEP

ENTIDAD FEDERATIVA	TOTAL PERSONAL PAGADO	NOVIEMBRE								
		TOTAL PLAZAS PAGADAS	TOTAL PLAZAS AUTORIZADAS	DIFERENCIA	TOTAL HORAS PAGADAS	TOTAL HORAS AUTORIZADAS	DIFERENCIA	TOTAL PERCEPCIÓN	TOTAL DEDUCCIÓN	NETO PAGADO
MÉXICO	60,900	124,631	64,753	59,878	494,024	639,366	-145,342	2,166,442,237	286,800,171	1,879,642,066

INTEGRACIÓN DE PLAZAS ESTATALES NO REGISTRADAS EN LA SEP

ENTIDAD FEDERATIVA	TOTAL PERSONAL PAGADO	NOVIEMBRE								
		TOTAL PLAZAS PAGADAS	TOTAL PLAZAS AUTORIZADAS	DIFERENCIA	TOTAL HORAS PAGADAS	TOTAL HORAS AUTORIZADAS	DIFERENCIA	TOTAL PERCEPCIÓN	TOTAL DEDUCCIÓN	NETO PAGADO
MÉXICO	100,424	126,114	0	126,114	460,423	0	460,423	2,306,022,378	346,171,636	1,959,850,742

En donde se determinó que se pagaron 250,745 plazas en el mes de noviembre, las que se integraron de la forma siguiente:

- ✓ 124,631 plazas federalizadas (con registro en la SEP) y con registro en la Entidad con 494,024 horas. En virtud de lo anterior, la Entidad Federativa dejó de ejercer 145,342 horas autorizadas, y
- ✓ 126,114 plazas estatales con 460,423 horas.

En el mes de diciembre, el resultado fue el siguiente:

INTEGRACIÓN DE PLAZAS FEDERALES REGISTRADAS EN LA SEP

ENTIDAD FEDERATIVA	TOTAL PERSONAL PAGADO	DICIEMBRE								
		TOTAL PLAZAS PAGADAS	TOTAL PLAZAS AUTORIZADAS	DIFERENCIA	TOTAL HORAS PAGADAS	TOTAL HORAS AUTORIZADAS	DIFERENCIA	TOTAL PERCEPCIÓN	TOTAL DEDUCCIÓN	NETO PAGADO
MÉXICO	61,612	125,671	64,753	60,918	497,129	639,366	-142,237	2,506,050,117	302,426,969	2,203,623,148

INTEGRACIÓN DE PLAZAS ESTATALES NO REGISTRADAS EN LA SEP

ENTIDAD FEDERATIVA	TOTAL PERSONAL PAGADO	DICIEMBRE								
		TOTAL PLAZAS PAGADAS	TOTAL PLAZAS AUTORIZADAS	DIFERENCIA	TOTAL HORAS PAGADAS	TOTAL HORAS AUTORIZADAS	DIFERENCIA	TOTAL PERCEPCIÓN	TOTAL DEDUCCIÓN	NETO PAGADO
MÉXICO	96,226	122,127	0	122,127	462,934	0	462,934	1,567,874,478	344,829,893	1,223,044,585

En donde se determinó que se pagaron 247,798 plazas en el mes de diciembre, las que se integraron de la forma siguiente:

- ✓ 125,671 plazas federalizadas (con registro en la SEP) y con registro en la Entidad con 497,129 horas. En virtud de lo anterior, la Entidad Federativa dejó de ejercer 142,237 horas autorizadas, y
- ✓ 122,127 plazas estatales con 462,934 horas.

Asimismo la revisión, se fundamentó con el analítico de plazas del Ramo 33 de la SEP (techo financiero asignación original 2010) y conciliado con la SHCP, así como en los analíticos de plazas proporcionados por la Entidad Federativa.

Determinación por tipo de plazas estatales coincidentes con registro en SEP y las no coincidentes.

Adicionalmente, se integró por tipo de plazas mandos (directivas), administrativas y docentes con la Entidad Federativa, determinándose aquéllas que cuentan con registro en dicha Secretaría y las que sólo tienen registro en la Entidad Federativa.

REGISTRO DE PLAZAS EN LA ENTIDAD Y EN LA SEP Y LAS QUE TIENEN REGISTRO SÓLO EN LA ENTIDAD

TIPO PLAZA	PLAZAS OCTUBRE SEP – EDO COINCIDENTES	PLAZAS OCTUBRE ENTIDADES FEDERATIVAS NO COINCIDENTES	PLAZAS NOVIEMBRE SEP – EDO COINCIDENTES	PLAZAS NOVIEMBRE ENTIDADES FEDERATIVAS NO COINCIDENTES	PLAZAS DICIEMBRE SEP – EDO COINCIDENTES	PLAZAS DICIEMBRE ENTIDADES FEDERATIVAS NO COINCIDENTES
ADMINISTRATIVO	1,289	120,505	1,309	125,815	1,297	121,826
DOCENTE	116,277	211	116,648	211	117,649	212
MANDOS	6,707	88	6,674	88	6,725	89
TOTAL	124,273	120,804	124,631	126,114	125,671	122,127

Integración de número de horas de nivel básico y normal por Centros de Trabajo.

En la integración de número de horas y plazas pagadas de educación básica, inicial, especial y normal por centro de trabajo con fundamento en el analítico de plazas del Ramo 33 de la SEP (techo financiero asignación original 2010) y conciliado con la SHCP, así como los analíticos de plazas proporcionados por la Entidad Federativa, se obtuvieron los siguientes resultados clasificados por mes:

En el mes de octubre, el resultado fue el siguiente:

INTEGRACIÓN DE HORAS Y PLAZAS DE NIVEL BÁSICO Y NORMAL POR CENTROS DE TRABAJO DEL MES DE OCTUBRE

PERIODO DE NÓMINA PAGADA	ENTIDAD	TOTAL DE CENTROS DE TRABAJO	TOTAL DE TRABAJADORES	TOTAL DE PLAZAS	TOTAL DE HORAS	TOTAL DE PERCEPCIONES	TOTAL DE DEDUCCIONES	NETO PAGADO
2010OCT	MÉXICO	16,289	147,686	245,077	938,322	2,424,687,231	671,617,261	1,753,069,969

En el mes de noviembre, el resultado fue el siguiente:

INTEGRACIÓN DE HORAS Y PLAZAS DE NIVEL BÁSICO Y NORMAL POR CENTROS DE TRABAJO DEL MES DE NOVIEMBRE

PERIODO DE NÓMINA PAGADA	ENTIDAD	TOTAL DE CENTROS DE TRABAJO	TOTAL DE TRABAJADORES	TOTAL DE PLAZAS	TOTAL DE HORAS	TOTAL DE PERCEPCIONES	TOTAL DE DEDUCCIONES	NETO PAGADO
2010NOV	MÉXICO	16,429	152,580	250,745	954,447	4,472,464,615	632,971,807	3,839,492,807

En el mes de diciembre, el resultado fue el siguiente:

INTEGRACIÓN DE HORAS Y PLAZAS DE NIVEL BÁSICO Y NORMAL POR CENTROS DE TRABAJO DEL MES DE DICIEMBRE

PERIODO DE NÓMINA PAGADA	ENTIDAD	TOTAL DE CENTROS DE TRABAJO	TOTAL DE TRABAJADORES	TOTAL DE PLAZAS	TOTAL DE HORAS	TOTAL DE PERCEPCIONES	TOTAL DE DEDUCCIONES	NETO PAGADO
2010DIC	MÉXICO	16,432	149,090	247,798	960,063	4,073,924,595	647,256,862	3,426,667,733

En relación al pago de retroactivos del trimestre, la Entidad Federativa no reportó información debido a que no efectuó este tipo de pagos.

Revisión del personal directivo, docente, administrativo y de apoyo y asistencia a la educación básica y normal pagado a través de las nóminas de honorarios con recursos del FAEB en los meses de octubre, noviembre y diciembre correspondientes al ejercicio fiscal 2010.

Revisión de trabajadores que recibieron pagos en nóminas de honorarios y recibieron pagos de nóminas ordinarias.

En cumplimiento a lo establecido en el PEF 2010 y a las características de la información, se identificó y revisó que el personal pagado a través de las nóminas de honorarios con cargo al FAEB, no recibieran pagos de las nóminas ordinarias. El resultado de la prueba fue negativo, ya que se identificaron 23 casos, los que se integran de la forma siguiente:

ENTIDAD FEDERATIVA CON PAGO HONORARIOS	ENTIDAD FEDERATIVA CON PAGO NÓMINAS ORDINARIAS	TOTAL DE TRABAJADORES	TOTAL DE HORAS	TOTAL PERCEPCIONES HONORARIOS	TOTAL DEDUCCIONES HONORARIOS	NETO PAGADO HONORARIOS	TOTAL PERCEPCIONES NÓMINA	TOTAL DEDUCCIONES NÓMINA	NETO PAGADO NÓMINA
MÉXICO	DISTRITO FEDERAL	12	98	18,497	970	0	977,092	291,487	685,605
	MÉXICO	11	27	29,515	14,471	0	285,065	13,355	271,710
TOTAL DE LA ENTIDAD FEDERATIVA		23	125	48,013	15,441	0	1,262,157	304,842	957,315

A continuación se presenta el detalle de los casos detectados:

ENTIDAD FEDERATIVA PAGO HONORARIOS	ENTIDAD FEDERATIVA PAGO NÓMINA	RFC	NOMBRE	TOTAL DE HORAS	TOTAL PERCEPCIONES HONORARIOS	TOTAL DEDUCCIONES HONORARIOS	NETO PAGADO HONORARIOS	TOTAL PERCEPCIONES NÓMINA	TOTAL DEDUCCIONES NÓMINA	NETO PAGADO NÓMINA
MÉXICO	MÉXICO	CAJL760722TB1	CAMPUZANO JARAMILLO LAURA KARINA	0	741	0	0	35,306	1,941	33,365
MÉXICO	DISTRITO FEDERAL	BICJ620927JM2	BRIONES CHAVEZ JORGE	21	1,686	297	0	92,833	41,442	51,391
MÉXICO	MÉXICO	BABF860315LE4	BARRON BUCIO FERNANDO	0	4,332	5,064	0	772	84	688
MÉXICO	DISTRITO FEDERAL	CAAP761110T20	CASTILLO ALVARADO PILAR DONAJI	0	644	-74	0	94,859	22,466	72,393
MÉXICO	MÉXICO	AAGR810228G11	ARZATE GONZALEZ ROCIO	0	390	0	0	30,779	1,981	28,798
MÉXICO	DISTRITO FEDERAL	CAVR710211168	CASTILLO VILLAGOMEZ REBECA	17	298	137	0	93,945	37,346	56,599
MÉXICO	DISTRITO FEDERAL	SEJR590910GW7	SERRALDE JIMENEZ RAUL	0	1,504	217	0	35,666	22,318	13,348
MÉXICO	DISTRITO FEDERAL	TOCA780112PV0	TORRES CRUZ JOSE ANTONIO	19	372	68	0	44,623	7,288	37,335
MÉXICO	MÉXICO	GAZA520731UL8	GARCIA ZARAGOZA ALFREDO	0	2,113	261	0	10,939	673	10,266
MÉXICO	MÉXICO	CIHO5301011N9	CERVANTES VITELA RAFAEL	0	2,732	726	0	14,645	355	14,290
MÉXICO	DISTRITO FEDERAL	LOLJ5907025E6	LOPEZ LOPEZ JAIME	0	478	117	0	165,830	41,019	124,811
MÉXICO	MÉXICO	GUFL640421LQ3	GUEVARA CORDERO PIOQUINTO FRANCISCO	0	2,863	2,234	0	14,645	355	14,290
MÉXICO	MÉXICO	LODO710209SY1	LOPEZ DAVILA OSCAR JAVIER	0	2,830	0	0	112,553	4,975	107,577
MÉXICO	MÉXICO	MAHM570607A11	MANZANO HERNANDEZ MARTHA	12	5,467	5,493	0	13,392	0	13,392

ENTIDAD FEDERATIVA PAGO HONORARIOS	ENTIDAD FEDERATIVA PAGO NÓMINA	RFC	NOMBRE	TOTAL DE HORAS	TOTAL PERCEPCIONES HONORARIOS	TOTAL DEDUCCIONES HONORARIOS	NETO PAGADO HONORARIOS	TOTAL PERCEPCIONES NÓMINA	TOTAL DEDUCCIONES NÓMINA	NETO PAGADO NÓMINA
MÉXICO	DISTRITO FEDERAL	RICI680305P23	RIVERA CRUZ IRMA	19	590	-594	0	80,056	25,706	54,350
MÉXICO	DISTRITO FEDERAL	CUMA741214ES6	CRUZ MATEOS ALEJANDRO	22	1,202	-129	0	76,572	15,206	61,366
MÉXICO	MÉXICO	HEAC730614T3A	HERRERA ABREGO CLEMENTE	0	4,593	268	0	19,282	794	18,488
MÉXICO	MÉXICO	GOLC721014DD3	GONZALEZ LUJANO CALIPSA CELIA	0	729	-247	0	19,912	1,267	18,646
MÉXICO	DISTRITO FEDERAL	GUHJ710210612	GUTIERREZ HEREDIA JUANA AZUCENA	0	902	-312	0	94,938	20,088	74,850
MÉXICO	DISTRITO FEDERAL	ROOM691104L17	RODRIGUEZ WYLER ORTIZ MONICA CLAUDIA	0	4,204	584	0	46,079	12,918	33,161
MÉXICO	DISTRITO FEDERAL	JIMA630828LE3	JIMENEZ MARQUEZ AGUSTIN	0	195	46	0	106,345	30,915	75,430
MÉXICO	MÉXICO	QUMR850618FF2	QUINTERO MONTERRUBIO ROSAURA	15	2,726	672	0	12,839	930	11,909
MÉXICO	DISTRITO FEDERAL	VESC630522UZ6	VEGA SALGADO CESAR	0	6,422	614	0	45,347	14,775	30,572
TOTAL DE LA ENTIDAD FEDERATIVA			23	125	48,013	15,441	0	1,262,157	304,842	957,315

Revisión de trabajadores que recibieron pagos en nóminas de honorarios y recibieron pagos de nóminas ordinarias en otra Entidad Federativa.

El resultado de la prueba fue positivo, no se detectaron casos de trabajadores que recibieron pagos de honorarios en una Entidad Federativa y pagos de nóminas pagadas con recursos del FAEB en otra Entidad Federativa.

Revisión de trabajadores que recibieron pagos en nóminas de honorarios y se encuentran comisionados en una Entidad Federativa.

El resultado de la prueba fue positivo, no se detectaron casos de trabajadores que recibieron pagos de honorarios en una Entidad Federativa y pagos de nóminas ordinarias en otras Entidades Federativas.

Validación de datos de nóminas de honorarios pagadas por la Entidad Federativa

El resultado fue negativo, se detectaron los siguientes errores:

ENTIDAD	RFC NULO	CURP NULO	NOMBRE INCOMPLETO O NULO	APELLIDO PATERNO INCOMPLETO NULO	NOMBRE COMPLETO INCOMPLETO O NULO	FUNCIÓN NULA O INCOMPLETA	FECHA INICIO CONTRATO NULA O INCOMPLETA	FECHA FIN CONTRATO NULA O INCOMPLETA	DESCRIPCIÓN CATEGORÍA NULA O INCOMPLETA
MÉXICO	0	64	0	0	0	0	0	66	66

2

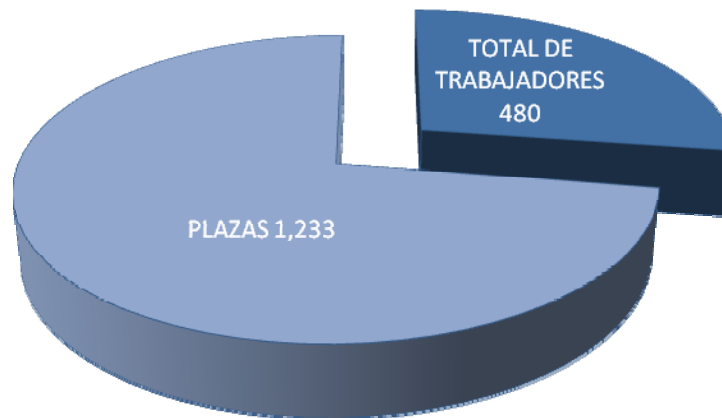
Revisión Comisionados

Revisión del personal comisionado por la Entidad Federativa del cuarto trimestre de 2010

De conformidad con los resultados obtenidos en la revisión de las bases de datos del personal comisionado por la Entidad Federativa y, como producto de los procedimientos de revisión, a continuación se presenta el informe de los procedimientos aplicados a los comisionados pagados con recursos del FAEB.

INTEGRACIÓN DEL TOTAL DE TRABAJADORES COMISIONADOS.

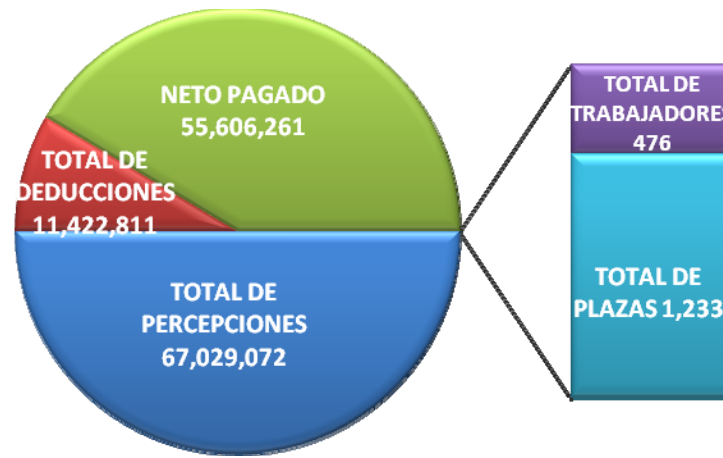
La Entidad Federativa reportó un total de 480 de trabajadores directivos, docentes, administrativos y de apoyo y asistencia a la educación básica y normal comisionados con 1,233 plazas.



Los comisionados tienen 2.56 plazas promedio en relación al total de trabajadores comisionados.

ANÁLISIS DEL PAGO DE SUELDOS Y SALARIOS AL PERSONAL COMISIONADO POR LA ENTIDAD FEDERATIVA.

A través de las nóminas pagadas en el cuarto trimestre de 2010 con recursos del FAEB, se identificaron 476 trabajadores comisionados únicos con 1,233 plazas en la Entidad Federativa que recibieron sueldos y salarios en el cuarto trimestre de 2010 y que representó un gasto total de \$ 67,029,072.00 pesos por el concepto de sueldos y salarios.



La integración del pago a los trabajadores comisionados del cuarto trimestre de 2010 a través de las nóminas por período, se integró de la siguiente forma:

ENTIDAD FEDERATIVA	TOTAL DE TRABAJADORES	TOTAL DE PLAZAS	TOTAL DE PERCEPCIONES OCTUBRE	TOTAL DE DEDUCCIONES OCTUBRE	NETO PAGADO OCTUBRE	TOTAL DE PERCEPCIONES NOVIEMBRE	TOTAL DE DEDUCCIONES NOVIEMBRE	NETO PAGADO NOVIEMBRE	TOTAL DE PERCEPCIONES DICIEMBRE	TOTAL DE DEDUCCIONES DICIEMBRE	NETO TOTAL DICIEMBRE
MÉXICO	476	1,233	13,295,361	3,830,974	9,464,388	24,302,173	3,589,915	20,712,259	29,431,537	4,001,923	25,429,614

ANÁLISIS DE TRABAJADORES COMISIONADOS POR CLAVE DE PERCEPCIONES DE SUELDOS Y SALARIOS PROPORCIONADOS POR LA ENTIDAD FEDERATIVA.

En el proceso de integración del personal comisionado al cual se le asignó clave de percepción de sueldos y salarios, se integró un total de 480 trabajadores con las siguientes clasificaciones.

A continuación se presenta un análisis de la integración de los trabajadores comisionados reportados por la Entidad Federativa por clave de percepción de sueldo o en su caso si no lo percibió:

PERSONAL COMISIONADO CON CLAVE DE PERCEPCIÓN SALARIAL Y QUE PERCIBIERON PAGO POR CONCEPTO SUELDOS Y SALARIOS

ENTIDAD FEDERATIVA	TOTAL DE TRABAJADORES	TOTAL DE PLAZAS	TOTAL DE PERCEPCIONES DEL TRIMESTRE	TOTAL DE DEDUCCIONES DEL TRIMESTRE	NETO PAGADO EN EL TRIMESTRE
MÉXICO	480	1,233	67,029,072	11,422,811	55,606,261

IDENTIFICACIÓN DE TRABAJADORES COMISIONADOS QUE LABORAN EN DOS ENTIDADES FEDERATIVAS.

Mediante la aplicación del procedimiento de revisión fue posible identificar a los trabajadores comisionados que no se encontraran en otra Entidad Federativa. Como resultado de este procedimiento, se detectaron comisionados laborando en dos Entidades Federativas y con pagos a través de las nóminas pagadas con recursos del FAEB.

Asimismo, se encontraron 3 comisionados que se encuentran en dos Entidades Federativas y que reciben pago a través de las nóminas pagadas con recursos del FAEB, a continuación se describen a detalle:

ENTIDAD FEDERATIVA QUE LO REPORTÓ	ENTIDAD FEDERATIVA EN DONDE RECIBIÓ PRIMER PAGO	ENTIDAD FEDERATIVA EN DONDE RECIBIÓ SEGUNDO PAGO	RFC	NOMBRE DEL COMISIONADO	TOTAL DE PERCEPCIONES POR ENTIDAD FEDERATIVA								
					ENTIDAD FEDERATIVA EN DONDE RECIBIÓ PRIMER PAGO			ENTIDAD FEDERATIVA EN DONDE RECIBIÓ SEGUNDO PAGO			TOTAL DE PERCEPCIONES		
					OCTUBRE	NOVIEMBRE	DICIEMBRE	OCTUBRE	NOVIEMBRE	DICIEMBRE	OCTUBRE	NOVIEMBRE	DICIEMBRE
MÉXICO	MÉXICO	DISTRITO FEDERAL	BAMC730921LI1	BARRIOS MARTINEZ CARLOS	13,748	36,764	22,137	7,761	22,074	26,648	21,509	58,838	48,785
MÉXICO	MÉXICO	VERACRUZ DE IGNACIO DE LA LLAVE	CUCR660513RW4	CRUZ CLEOFAS ROBERTO	19,114	26,060	37,112			1,740	19,114	26,060	38,852
MÉXICO	MÉXICO	DISTRITO FEDERAL	VALR610611TE4	VAZQUEZ LINARES ROSALINA	4,569	13,786	7,182	19,549	48,565	62,838	24,118	62,351	70,020
TOTAL					37,430	76,610	66,431	27,310	70,639	91,226	64,740	147,249	157,657

VALIDACIÓN DE LA INTEGRIDAD DE LA INFORMACIÓN DEL PERSONAL COMISIONADO REPORTADO POR LA ENTIDAD FEDERATIVA.

Con la finalidad de analizar la integridad de la información realizamos las siguientes validaciones:

1. Que la clave del municipio asignado a los Centros de Trabajo sea correcta;
2. Que la clave del CT de origen sea completa y correcta;
3. Que el nombre del CT de origen sea completo y correcto;
4. Que la clave del CT de destino sea completa y correcta;
5. Que el nombre del CT de destino sea completo y correcto;
6. Que contenga el lugar de comisión;
7. Que el RFC sea correcto y completo;
8. Que la CURP sea correcta y completa;
9. Que cuente con la clave de partida y que sea completa y correcta;
10. Que la clave de código de pago sea completa y correcta;
11. Que la clave de unidad sea correcta;
12. Que la clave de subunidad sea correcta y completa;
13. Que la clave de categoría sea correcta y completa;
14. Que los comisionados tengan horas correctas;
15. Que el folio sea completo y correcto;
16. Que la descripción de categoría sea completa y correcta;
17. Que el objeto de la comisión sea completo y correcto;
18. Que la descripción de la función sea completa y correcta;
19. Que la fecha de inicio de comisión sea completa y correcta, y
20. Que la fecha de fin de comisión sea completa y correcta.

El resultado de la aplicación de los procesos de validación fue positivo, en virtud de que la Entidad Federativa cumplió con la integridad de la información que proporcionó de los comisionados del cuarto trimestre.

CONCEPTOS PAGADOS Y DEDUCCIONES A COMISIONADOS EN LA ENTIDAD FEDERATIVA.

La Entidad Federativa pagó y dedujo en el cuarto trimestre un total de 355 conceptos a los trabajadores comisionados.

A continuación se presenta un resumen de los totales de conceptos pagados y deducciones realizadas por la Entidad Federativa:

INTEGRACIÓN DE CONCEPTOS PAGADOS Y DEDUCCIONES AL PERSONAL COMISIONADO EN EL CUARTO TRIMESTRE.

ENTIDAD FEDERATIVA	TOTAL DE CONCEPTOS PAGADOS	IMPORTE TOTAL DE PAGOS	TOTAL DE CONCEPTOS DE DEDUCCIÓN	IMPORTE TOTAL DE DEDUCCIONES	TOTAL DE CONCEPTOS	NETO PAGADO
MÉXICO	237	67,029,072	118	-11,422,811	355	55,606,261

Cabe resaltar, que en el anexo único entregado en medio magnético, en el Informe Nacional, se detallan por Entidad Federativa, los conceptos de percepciones y deducciones por período pagado a través de un documento denominado **“INTEGRACION DEL TOTAL DE CONCEPTOS PAGADOS POR ENTIDAD FEDERATIVA Y POR PERÍODO”**.

CONCLUSIÓN DE LA REVISIÓN DE TRABAJADORES COMISIONADOS DEL CUARTO TRIMESTRE REPORTADOS POR LA ENTIDAD FEDERATIVA.

Como resultado de la aplicación de las pruebas de integración de la información y la validación a la misma, podemos concluir que la información del personal comisionado reportado por la Entidad Federativa no contó con la información suficiente y completa que asegure la integridad de la misma, así como tampoco cumplió con lo mandatado en el artículo 9, fracción IV, inciso a), del PEF 2010.