

REVISIÓN DE NÓMINAS PAGADAS CON RECURSOS DEL FAEB.....	1
SOBRE LOS ALCANCES DE LA REVISIÓN A LOS PAGOS QUE SE REALIZAN EN MATERIA DE SERVICIOS PERSONALES CON CARGO AL FAEB. ....	1
SOBRE LA CONFIABILIDAD DE LAS CIFRAS REPORTADAS Y LA INTEGRACIÓN DE LAS BASES DE DATOS.....	2
INTEGRACIÓN DE CIFRAS CONTROL DE LA INFORMACIÓN DE NÓMINAS DE PAGO AL PERSONAL DIRECTIVO, DOCENTE, ADMINISTRATIVO Y DE APOYO Y ASISTENCIA A LA EDUCACIÓN BÁSICA Y NORMAL ENTREGADAS POR LA ENTIDAD FEDERATIVA CON CARGO AL FAEB EN LOS MESES DE OCTUBRE, NOVIEMBRE Y DICIEMBRE CORRESPONDIENTES AL EJERCICIO FISCAL 2010. ....	2
NÓMINAS PAGADAS DE HONORARIOS CON CARGO AL FAEB. ....	4
RESULTADOS DE LA REVISIÓN CON LA ENTIDAD FEDERATIVA. ....	4
REVISIÓN DEL REGISTRO FEDERAL DE CONTRIBUYENTES (RFC) COMPLETO DEL PERSONAL DIRECTIVO, DOCENTE, ADMINISTRATIVO Y DE APOYO Y ASISTENCIA A LA EDUCACIÓN BÁSICA Y NORMAL PAGADO A TRAVÉS DE LAS NÓMINAS CON RECURSOS DEL FAEB Y ENTREGADAS POR LA ENTIDAD FEDERATIVA EN LOS MESES DE OCTUBRE, NOVIEMBRE Y DICIEMBRE CORRESPONDIENTES AL EJERCICIO FISCAL 2010. ....	5
VALIDACIÓN DE RFC IGUALES CON DIFERENTE NOMBRE: .....	6
REVISIÓN DE LA CLAVE ÚNICA DE REGISTRO DE POBLACIÓN (CURP) COMPLETA DEL PERSONAL DIRECTIVO, DOCENTE, ADMINISTRATIVO Y DE APOYO Y ASISTENCIA A LA EDUCACIÓN BÁSICA Y NORMAL, PAGADO A TRAVÉS DE LAS NÓMINAS CON RECURSOS DEL FAEB Y ENTREGADAS POR LA ENTIDAD FEDERATIVA EN LOS MESES DE OCTUBRE, NOVIEMBRE Y DICIEMBRE CORRESPONDIENTES AL EJERCICIO FISCAL 2010. ....	7
REVISIÓN DEL PERSONAL DIRECTIVO, DOCENTE, ADMINISTRATIVO Y DE APOYO Y ASISTENCIA A LA EDUCACIÓN BÁSICA Y NORMAL PAGADO A TRAVÉS DE LAS NÓMINAS CON RECURSOS DEL FAEB EN LOS MESES DE OCTUBRE, NOVIEMBRE Y DICIEMBRE CORRESPONDIENTES AL EJERCICIO FISCAL 2010 SIN CENTROS DE TRABAJO.....	8
INFORMACIÓN DE LAS VARIACIONES EN LAS PLAZAS PAGADAS A TRAVÉS DE LAS NÓMINAS DE PAGO AL PERSONAL DIRECTIVO, DOCENTE, ADMINISTRATIVO Y DE APOYO Y ASISTENCIA A LA	

EDUCACIÓN BÁSICA Y NORMAL ENTREGADAS POR LA ENTIDAD FEDERATIVA CON RECURSOS DEL FAEB DE LOS MESES DE OCTUBRE, NOVIEMBRE Y DICIEMBRE CORRESPONDIENTES AL EJERCICIO FISCAL 2010. ....	10
INFORMACIÓN DE LAS PLAZAS PAGADAS A TRABAJADORES ESTATALES CON EL ANALÍTICO DE PLAZAS AUTORIZADO POR LA SHCP. ....	13
LA ENTIDAD FEDERATIVA NO VALIDÓ LOS RESULTADOS DE ESTA PRUEBA DENTRO DE LOS TIEMPOS DE LA REVISIÓN ESTABLECIDOS POR LA SECRETARÍA DE EDUCACIÓN PÚBLICA. ....	14
INFORMACIÓN DE PERSONAL DIRECTIVO, DOCENTE, ADMINISTRATIVO Y DE APOYO Y ASISTENCIA A LA EDUCACIÓN BÁSICA Y NORMAL PAGADO A TRAVÉS DE LAS NÓMINAS CON CARGO A LOS RECURSOS DEL FAEB QUE TIENEN DOBLE ASIGNACIÓN SALARIAL QUE NO SEAN COLINDANTES GEOGRÁFICAMENTE.....	16
INFORMACIÓN DEL PERSONAL DIRECTIVO, DOCENTE, ADMINISTRATIVO Y DE APOYO Y ASISTENCIA A LA EDUCACIÓN BÁSICA Y NORMAL PAGADO A TRAVÉS DE LAS NÓMINAS CON RECURSOS DEL FAEB QUE SUPERAN LOS INGRESOS PROMEDIO DE UN DOCENTE EN LA CATEGORÍA MÁS ALTA DEL TABULADOR SALARIAL.....	23
INFORMACIÓN DEL PERSONAL CON PERCEPCIONES MENSUALES ACUMULADAS SUPERIORES A \$60,000 PESOS.....	24
LA ENTIDAD FEDERATIVA NO VALIDÓ LOS RESULTADOS DE ESTA PRUEBA DENTRO DE LOS TIEMPOS DE LA REVISIÓN ESTABLECIDOS POR LA SECRETARÍA DE EDUCACIÓN PÚBLICA. ....	24
INTEGRACIÓN DE PLAZAS FEDERALES REGISTRADAS EN LA SEP Y LAS QUE SÓLO TIENEN REGISTRO EN LA ENTIDAD FEDERATIVA Y LOS QUE LO TIENEN EN AMBAS.....	25
INTEGRACIÓN DE NÚMERO DE HORAS DE NIVEL BÁSICO Y NORMAL POR CENTROS DE TRABAJO.....	29
REVISIÓN DEL PERSONAL DIRECTIVO, DOCENTE, ADMINISTRATIVO Y DE APOYO Y ASISTENCIA A LA EDUCACIÓN BÁSICA Y NORMAL PAGADO A TRAVÉS DE LAS NÓMINAS DE HONORARIOS CON RECURSOS DEL FAEB EN LOS MESES DE OCTUBRE, NOVIEMBRE Y DICIEMBRE CORRESPONDIENTES AL EJERCICIO FISCAL 2010. ....	31

REVISIÓN DEL PERSONAL COMISIONADO POR LA ENTIDAD FEDERATIVA DEL CUARTO TRIMESTRE DE 2010.....	37
INTEGRACIÓN DEL TOTAL DE TRABAJADORES COMISIONADOS. ....	38
ANÁLISIS DEL PAGO DE SUELDOS Y SALARIOS AL PERSONAL COMISIONADO POR LA ENTIDAD FEDERATIVA.....	39
ANÁLISIS DE TRABAJADORES COMISIONADOS POR CLAVE DE PERCEPCIONES DE SUELDOS Y SALARIOS PROPORCIONADOS POR LA ENTIDAD FEDERATIVA.....	40
IDENTIFICACIÓN DE TRABAJADORES COMISIONADOS QUE LABORAN EN DOS ENTIDADES FEDERATIVAS.....	41
VALIDACIÓN DE LA INTEGRIDAD DE LA INFORMACIÓN DEL PERSONAL COMISIONADO REPORTADO POR LA ENTIDAD FEDERATIVA.....	44
CONCEPTOS PAGADOS Y DEDUCCIONES A COMISIONADOS EN LA ENTIDAD FEDERATIVA.....	46
CONCLUSIÓN DE LA REVISIÓN DE TRABAJADORES COMISIONADOS DEL CUARTO TRIMESTRE REPORTADOS POR LA ENTIDAD FEDERATIVA.....	46

# 1

## Revisión Nóminas

# Revisión de nóminas pagadas con recursos del FAEB

---

De conformidad con los resultados obtenidos en la revisión de las bases de datos de las nóminas, catálogos y plantillas de personal suministradas por la Entidad Federativa de Distrito Federal y producto de los procedimientos de revisión, a continuación presentamos el informe de los procedimientos aplicados a las nóminas pagadas con los recursos del FAEB.

### **Sobre los alcances de la revisión a los pagos que se realizan en materia de servicios personales con cargo al FAEB.**

Para dar cumplimiento a lo establecido en el PEF 2010, se requirió a la Entidad Federativa de Distrito Federal una copia de las bases de datos del proceso de sus nóminas de pago al personal directivo, docente, administrativo y de apoyo y asistencia a la educación básica y normal, incluyendo las nóminas de honorarios con cargo al FAEB en los meses de octubre, noviembre y diciembre de 2010, así como de los tabuladores de sueldos, catálogos de percepciones y deducciones.

La revisión se aplicó a la totalidad de los registros contenidos en las bases de datos que nos fueron proporcionadas, lo cual permitió identificar las inconsistencias en la información de aquellos casos en los que no se cumplieron los parámetros de validación y los criterios de selección, lo que sustenta los hallazgos de nuestra revisión.

## **Sobre la confiabilidad de las cifras reportadas y la integración de las bases de datos.**

De acuerdo con la características de la información proporcionada para la revisión del pago de las nóminas del personal directivo, docente, administrativo y de apoyo y asistencia a la educación básica y normal con cargo al FAEB, se integró la base de datos proporcionada por la Entidad Federativa y se realizó un análisis del contenido de las mismas, con la finalidad de poder aplicar procedimientos de revisión y así cumplir con los objetivos del proyecto.

Es conveniente mencionar que la información fue procesada, validada y clasificada, lo que permitió obtener los resultados que a continuación se presentan.

## **Integración de cifras control de la información de nóminas de pago al personal directivo, docente, administrativo y de apoyo y asistencia a la educación básica y normal entregadas por la Entidad Federativa con cargo al FAEB en los meses de octubre, noviembre y diciembre correspondientes al ejercicio fiscal 2010.**

**Cifras control de registros a procesar en las nóminas entregadas por la Entidad Federativa.**

**Nóminas pagadas con cargo al FAEB.**

Para efecto de tener un control de los procesos de revisión de la información de las nóminas que proporcionó la Entidad Federativa, se integraron cifras control:

### **CIFRAS CONTROL DE NÓMINAS ESTATALES PAGADAS CON RECURSOS DEL FAEB**

<b>ENTIDAD FEDERATIVA</b>	<b>TOTAL DE REGISTROS</b>	<b>TOTAL DE TRABAJADORES ÚNICOS</b>	<b>TOTAL DE PLAZAS PAGADAS</b>	<b>TOTAL DE PERCEPCIONES</b>	<b>TOTAL DE DEDUCCIONES</b>
DISTRITO FEDERAL	1,445,930	897,869	1,436,338	7,384,864,797	2,150,101,772

Las cifras control de los registros representan la totalidad de los registros sobre el personal único directivo, docente administrativo y de apoyo y asistencia a la educación básica y normal por archivo entregado y las plazas pagadas en el trimestre, así como de los montos pagados a través de las nóminas a procesar en las pruebas de gabinete definidas para el cumplimiento de los objetivos de la revisión del FAEB.

Es conveniente mencionar que en el proceso de integración del personal pagado en las nóminas entregadas por la Entidad Federativa, se unificó por RFC como registro único con la finalidad de identificar al personal y sus correspondientes pagos a las plazas a través de las nóminas, y poder así determinar el universo total del personal, además de totalizar las percepciones y deducciones registradas en la nómina.

Las cifras control determinadas representan el universo total a revisar.

Cabe señalar que no fue posible conciliar las cifras de control con la Entidad Federativa dentro de los tiempos de revisión establecidos por la Secretaría de Educación Pública.

## **Nóminas pagadas de honorarios con cargo al FAEB.**

Al igual que en el proceso de integración de las cifras control del personal pagado en las nóminas de honorarios, se unificaron las percepciones y deducciones registradas en dichas nóminas por RFC, con la finalidad de determinar los pagos al personal y el universo total a revisar, mismas que a continuación se presentan:

ENTIDAD FEDERATIVA	TOTAL DE REGISTROS	TOTAL DE TRABAJADORES ÚNICOS	TOTAL DE PERCEPCIONES	TOTAL DE DEDUCCIONES
DISTRITO FEDERAL	1,401	281	24,667,240	4,823,179

## **Catálogos de nóminas.**

Al igual que en el proceso de integración de las cifras control de nóminas, se determinaron cifras control de:

- 1.- Tabulador de sueldos estatal.
- 2.- Catálogo de percepciones y deducciones del Estado.
- 3.- Plantilla de personal del Estado.
- 4.- Comisionados del Estado.

## **Resultados de la revisión con la Entidad Federativa.**

La Entidad Federativa validó la integración de las cifras antes mencionadas, que son la base de las pruebas de revisión que se aplicaron.

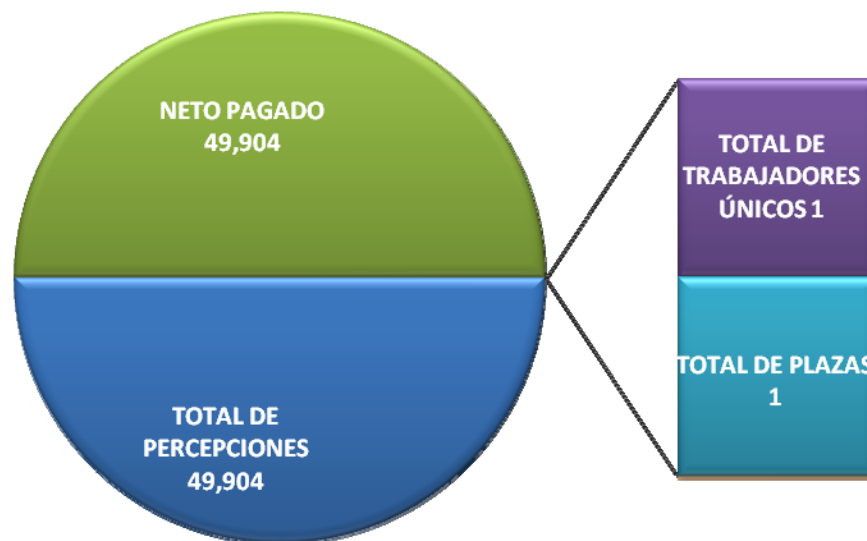
Dicha validación se llevó a cabo con base en la información que fue publicitada a través de páginas WEB, y que el personal designado por la autoridad competente de la Entidad Federativa revisó, concilió y aprobó, lo que se formalizó mediante la utilización de la firma digital que les fue entregada con ese propósito.

**Revisión del Registro Federal de Contribuyentes (RFC) completo del personal directivo, docente, administrativo y de apoyo y asistencia a la educación básica y normal pagado a través de las nóminas con recursos del FAEB y entregadas por la Entidad Federativa en los meses de octubre, noviembre y diciembre correspondientes al ejercicio fiscal 2010.**

**Revisión del RFC íntegro:**

En cumplimiento a lo establecido en el PEF 2010 y a las características de la información, se revisó que los RFC del personal pagado a través de las nóminas con cargo al FAEB fueran completos (iniciales, fechas de nacimiento y homoclave). Como resultado de lo anterior se detectó 1 caso erróneo de RFC único en las nóminas pagadas en los meses de octubre, noviembre y diciembre, en la Entidad Federativa.

**TOTAL DE TRABAJADORES ÚNICOS CON RFC INCORRECTOS**



La Entidad no aclaró en los tiempos establecidos por la Secretaría de Educación Pública los resultados de las pruebas obtenidas.

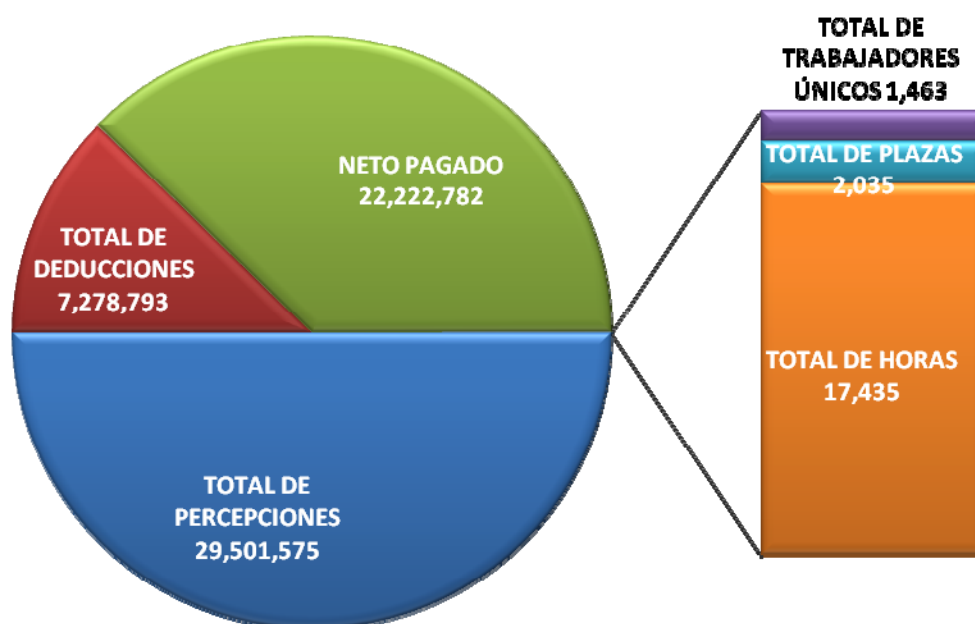


## Validación de RFC iguales con diferente nombre:

Se revisó el RFC del personal pagado a través de las nóminas con cargo al FAEB, y se identificaron RFC's iguales que tienen nombre diferente.

El resultado de la aplicación de la prueba nos permitió detectar 1,463 casos únicos erróneos en los meses de octubre, noviembre y diciembre:

### VALIDACIÓN DE RFC DUPLICADOS CUARTO TRIMESTRE



La Entidad no aclaró en los tiempos establecidos por la Secretaría de Educación Pública los resultados de las pruebas obtenidas.

### Conclusión de la revisión del RFC.

La Entidad Federativa no cumplió con la obligación de realizar los pagos al personal a través de las nóminas con cargo al FAEB con RFC's completos, de conformidad del artículo 9, fracción IV inciso a) subinciso iii), del Decreto de Presupuesto de Egresos de la Federación para el Ejercicio Fiscal 2010.

En los casos con RFC's duplicados, la corrección deberá solicitarse a la autoridad fiscal, o realizar las correcciones correspondientes a los datos del personal que se encuentra en la base de datos de las nóminas de la Entidad.

**Revisión de la Clave Única de Registro de Población (CURP) completa del personal directivo, docente, administrativo y de apoyo y asistencia a la educación básica y normal, pagado a través de las nóminas con recursos del FAEB y entregadas por la Entidad Federativa en los meses de octubre, noviembre y diciembre correspondientes al ejercicio fiscal 2010.**

**Revisión de la CURP:**

En cumplimiento a lo establecido en el PEF 2010 y, de acuerdo con las características de la información, se revisó que el personal pagado a través de las nóminas con cargo al FAEB contara con la CURP. El resultado que se obtuvo fue que la Entidad Federativa presentó información completa en el campo de la CURP en la revisión de las nóminas correspondientes a los meses de octubre, noviembre y diciembre de 2010.

**Conclusión de revisión de la CURP.**

La Entidad Federativa cumplió con la obligación que establece el PEF 2010, de realizar los pagos al personal a través de las nóminas con cargo al FAEB con la CURP.

**Revisión del personal directivo, docente, administrativo y de apoyo y asistencia a la educación básica y normal pagado a través de las nóminas con recursos del FAEB en los meses de octubre, noviembre y diciembre correspondientes al ejercicio fiscal 2010 sin Centros de Trabajo.**

**Revisión de trabajadores sin Centros de Trabajo:**

En cumplimiento a lo establecido en el PEF 2010 y a las características de la información, se revisó que el personal pagado a través de las nóminas con cargo al FAEB cuente con un Centro de Trabajo asignado, que exista y que esté vigente. El resultado de la prueba fue el siguiente:

**Revisión de trabajadores sin Centro de Trabajo asignado:**

El resultado de la prueba fue positivo, todos los trabajadores contaron con un Centro de Trabajo asignado.

**Revisión de trabajadores con Centros de Trabajo no registrados en los Catálogos de Centro de Trabajo Estatales:**

El resultado de la prueba fue positivo, todos los trabajadores contaron con un Centro de Trabajo asignado y registrado en los CCT Estatal.

**Revisión de trabajadores con Centros de Trabajo clausurados:**

Se detectaron 576 trabajadores asignados en 91 Centros de Trabajo clausurados en la Entidad Federativa, en los CCT proporcionados por la SEP.

TIPO DE NÓMINA	PERIODO DE NÓMINA	TOTAL DE CENTROS DE TRABAJO	TOTAL DE TRABAJADORES	TOTAL DE PLAZAS	TOTAL DE HORAS	TOTAL DE PERCEPCIONES	TOTAL DE DEDUCCIONES	NETO PAGADO
ORDINARIA	2010DIC	27	163	163	22	1,790,577	755,996	1,034,581
ORDINARIA	2010NOV	28	166	166	86	3,040,860	570,734	2,470,126
ORDINARIA	2010OCT	36	247	248	87	2,642,527	912,772	1,729,755
	<b>TOTAL</b>	<b>91</b>	<b>576</b>	<b>577</b>	<b>195</b>	<b>7,473,964</b>	<b>2,239,502</b>	<b>5,234,462</b>

La Entidad no aclaró en los tiempos establecidos por la Secretaría de Educación Pública los resultados de las pruebas obtenidas.

### **Conclusión de validación de trabajadores sin Centros de Trabajo.**

Podemos concluir que los resultados obtenidos en las pruebas de revisión de actualización de la información en las bases de datos de los trabajadores, tiene atrasos en cuanto a la actualización de los CCT y a las bases de datos de las nóminas, por lo que afecta la integridad de la información y no se pueden costear correctamente los CCT tal y como lo establece el PEF 2010.

**Información de las variaciones en las plazas pagadas a través de las nóminas de pago al personal directivo, docente, administrativo y de apoyo y asistencia a la educación básica y normal entregadas por la Entidad Federativa con recursos del FAEB de los meses de octubre, noviembre y diciembre correspondientes al ejercicio fiscal 2010.**

**Número y tipo de plazas de educación básica y normal.**

Con la aplicación de la prueba referente a la validación e integración de plazas asignadas al personal pagado a través de las nóminas, se integró la siguiente cédula:

INTEGRACIÓN DE LAS PLAZAS ÚNICAS PAGADAS A TRAVÉS DE LAS NÓMINAS CON CARGO AL FAEB CORRESPONDIENTE A LOS MESES DE OCTUBRE, NOVIEMBRE Y DICIEMBRE DEL 2010

TIPO DE NÓMINA	PERIODO DE NÓMINA PAGADA	TOTAL DE CENTROS DE TRABAJO	TOTAL DE TRABAJADORES	TOTAL DE PLAZAS	TOTAL DE HORAS	TOTAL DE PERCEPCIONES	TOTAL DE DEDUCCIONES	NETO PAGADO
ORDINARIA	2010DIC	6,037	112,819	191,772	988,752	2,084,395,443	869,382,968	1,215,012,476
ORDINARIA	2010NOV	6,039	112,876	192,050	992,065	3,392,096,616	637,279,196	2,754,817,420
ORDINARIA	2010OCT	6,049	111,868	190,559	1,038,594	1,908,372,738	643,439,609	1,264,933,129
<b>PROMEDIO DEL TRIMESTRE</b>		<b>6,042</b>	<b>112,521</b>	<b>191,460</b>	<b>1,006,470</b>	<b>2,461,621,599</b>	<b>716,700,591</b>	<b>1,744,921,008</b>

Es procedente comentar que esta cédula integró plazas únicas y se acumuló el total pagado.

El resultado de la presente cédula nos permite determinar que existe un promedio total de:

- A. 112,521 trabajadores pagados con recursos del FAEB;
- B. 191,460 plazas pagadas con recursos del FAEB;
- C. 1,006,470 horas pagadas con recursos del FAEB, y
- D. 6,042 CT pagados con recursos del FAEB.

Asimismo, es conveniente mencionar que no existieron pagos retroactivos en la Entidad Federativa en el cuarto trimestre de 2010.

**Revisión del número y tipo de plazas de educación básica y normal.**

El resultado de la aplicación de la prueba referente a la integración de las plazas que tiene asignadas el personal pagado a través de las nóminas, se presenta en la siguiente cédula, la cual refleja el número de plazas pagadas que tienen asignadas los trabajadores por período de pago (octubre, noviembre y diciembre de 2010):

NO. DE PLAZAS ASIGNADAS	TOTAL DE TRABAJADORES OCTUBRE 2010	TOTAL DE PLAZAS OCTUBRE 2010	% OCTUBRE 2010	TOTAL DE TRABAJADORES NOVIEMBRE 2010	TOTAL DE PLAZAS NOVIEMBRE 2010	% NOVIEMBRE 2010	TOTAL DE TRABAJADORES DICIEMBRE 2010	TOTAL DE PLAZAS DICIEMBRE 2010	% DICIEMBRE 2010
1	67,096	67,096	35.21	67,796	67,796	35.3	67,726	67,726	35.32
2	28,343	56,686	29.75	28,635	57,270	29.82	28,745	57,490	29.98
3	7,527	22,581	11.85	7,472	22,416	11.67	7,428	22,284	11.62
4	4,431	17,724	9.3	4,477	17,908	9.32	4,459	17,836	9.3
5	2,258	11,290	5.92	2,262	11,310	5.89	2,250	11,250	5.87
6	1,163	6,978	3.66	1,168	7,008	3.65	1,160	6,960	3.63
7	556	3,892	2.04	554	3,878	2.02	551	3,857	2.01
8	278	2,224	1.17	290	2,320	1.21	279	2,232	1.16
9	123	1,107	0.58	128	1,152	0.6	126	1,134	0.59
10	61	610	0.32	61	610	0.32	61	610	0.32
11	20	220	0.12	21	231	0.12	22	242	0.13
12	6	72	0.04	6	72	0.04	6	72	0.04
13	5	65	0.03	5	65	0.03	5	65	0.03
14	1	14	0.01	1	14	0.01	1	14	0.01
<b>TOTAL</b>	<b>111,868</b>	<b>190,559</b>		<b>112,876</b>	<b>192,050</b>		<b>112,819</b>	<b>191,772</b>	

Es procedente comentar que esta prueba de integración se basó en considerar a trabajadores únicos y sus plazas pagadas.

La Entidad Federativa pagó en los meses de octubre, noviembre y diciembre de 2010 un promedio de 191,46 plazas, en donde el 86% de las plazas corresponden al pago de hasta 4 plazas.

### **Resultados de la revisión con la Entidad Federativa.**

La Entidad Federativa cumplió con los pagos de acuerdo con los tabuladores salariales, y no existen excesos en el pago a los autorizados en los mismos.

**Información de las plazas pagadas a trabajadores estatales con el analítico de plazas autorizado por la SHCP.**

Como resultado de la revisión y validación del control de plazas asignadas al personal pagado con recursos del FAEB, se realizaron las siguientes pruebas respecto al control y pago de las plazas autorizadas por la SHCP y SEP (Ramo 25), con el resultado siguiente:

**Información de las plazas pagadas que no se encuentran en los catálogos de la SEP ni en los de la Entidad Federativa.**

Se revisó que las plazas pagadas existieran en el analítico de plazas de la SEP. El resultado de la prueba fue positivo, todos los trabajadores contaron con plazas asignadas correctamente.

En la aplicación de la prueba para detectar plazas que se consideran incorrectas, el proceso identificó principalmente la plaza, lo que ocasionó que sólo se tomaran en cuenta los datos de percepción o de deducción de los registros de nómina. En esta revisión, lo importante es la detección de este tipo de plazas.

**Revisión de las plazas pagadas con más de 42 horas de docencia.**

Se revisó que las categorías de las plazas pagadas con más de 42 horas de docencia estuvieran vinculadas a pagos de horas en las nóminas sujetas a revisión. Se presentan a continuación en el siguiente resumen:

ENTIDAD FEDERATIVA	TOTAL DE CENTROS DE TRABAJO	TOTAL DE RFC	TOTAL DE PLAZAS	TOTAL DE HORAS	TOTAL DE PERCEPCIONES	TOTAL DE DEDUCCIONES	NETO PAGADO
DISTRITO FEDERAL	174	283	354	68,010	3,741,946	485,914	3,256,032

**Información de las variaciones por tipo de plazas administrativas pagadas con horas de docencia.**



La información de las variaciones de plazas pagadas de los periodos sujetos a revisión, con el objeto de detectar las plazas con movimientos de cambios, bajas, jubilaciones, comisión o transferencia, se presentan a continuación en el siguiente resumen:

TIPO DE PLAZA	TOTAL DE PLAZAS PAGADAS PERIODO OCTUBRE	TOTAL DE PLAZAS PAGADAS PERIODO NOVIEMBRE	VARIACIÓN OCTUBRE	TOTAL DE PLAZAS PAGADAS PERIODO OCTUBRE	TOTAL DE PLAZAS PAGADAS PERIODO DICIEMBRE	VARIACIÓN DICIEMBRE	TOTAL DE PLAZAS PAGADAS PERIODO NOVIEMBRE	TOTAL DE PLAZAS PAGADAS PERIODO DICIEMBRE	VARIACIÓN NOVIEMBRE
ADMINISTRATIVO	32,851	33,073	-222	32,851	33,038	-187	33,073	33,038	35
DOCENTE	151,291	152,587	-1,296	151,291	152,390	-1,099	152,587	152,390	197
MANDOS	6,417	6,390	27	6,417	6,344	73	6,390	6,344	46
<b>TOTAL</b>	<b>190,559</b>	<b>192,050</b>	<b>-1,491</b>	<b>190,559</b>	<b>191,772</b>	<b>-1,213</b>	<b>192,050</b>	<b>191,772</b>	<b>278</b>

La Entidad Federativa no validó los resultados de esta prueba dentro de los tiempos de la revisión establecidos por la Secretaría de Educación Pública.

Cabe mencionar que con este procedimiento de revisión e integración de información, la SEP ha establecido un control de las plazas asignadas al personal directivo, docente, administrativo y de apoyo y asistencia a la educación básica y normal cumpliendo con el mandato establecido en el artículo 9, fracción IV del PEF 2010.

**Conciliación del número y tipo de plazas de educación básica y normal autorizadas por la SHCP y la SEP a la Entidad Federativa.**

Como resultado de la integración y revisión del control de plazas asignadas al personal pagado con recursos del FAEB, se realizó una conciliación de las plazas autorizadas por la SHCP y SEP (Ramo 25) y las realmente pagadas por la Entidad Federativa, con el resultado siguiente:

RAMO 25		PLAZAS PAGADAS					
ENTIDAD FEDERATIVA	TOTAL PLAZAS AUTORIZADAS	PLAZAS OCTUBRE	% VARIACIÓN	PLAZAS NOVIEMBRE	% VARIACIÓN	PLAZAS DICIEMBRE	% VARIACIÓN
DISTRITO FEDERAL	99,648	190,559	48%	192,050	48%	191,772	48%

La Entidad no aclaró en los tiempos establecidos por la Secretaría de Educación Pública los resultados de las pruebas obtenidas.

## Información de personal directivo, docente, administrativo y de apoyo y asistencia a la educación básica y normal pagado a través de las nóminas con cargo a los recursos del FAEB que tienen doble asignación salarial que no sean colindantes geográficamente.

En la integración de las bases de datos de las nóminas pagadas con recursos del FAEB, se detectaron 68 trabajadores del personal directivo, docente, administrativo y de apoyo y asistencia a la educación básica y normal pagados en los meses de octubre, noviembre y diciembre de 2010 que laboraron en dos Entidades Federativas diferentes no colindantes geográficamente.

ENTIDAD FEDERATIVA	TOTAL DE TRABAJADORES	TOTAL DE PLAZAS PAGADAS	TOTAL CENTROS DE TRABAJO	TOTAL PERCEPCIONES	TOTAL DEDUCCIONES	PAGO NETO
DISTRITO FEDERAL	68	87	77	2,745,990	664,116	2,081,873

A continuación se presenta la integración de estos casos:

ENTIDAD FEDERATIVA	RFC	NOMBRE	CT	PLAZA	PERCEPCIONES	DEDUCCIONES	NETO
GUERRERO	AAAC610808BM5	AYALA AGUILAR MA. DEL CARMEN	12DST0146H	1	15,648	8,825	6,823
DISTRITO FEDERAL	AAAC610808BM5	AYALA AGUILAR MA DEL CARMEN	09DES0125P	2	34,533	4,899	29,634
GUERRERO	AEFZ840115UU9	ARZETA FLORES ZUEMI	12DPR5463R	1	30,060	3,516	26,543
DISTRITO FEDERAL	AEFZ840115UU9	ARZETA FLORES ZUEMI	09DPR3232Z	1	43,217	7,525	35,692
VERACRUZ DE IGNACIO DE LA LLAVE	BAZA720109876	BASURTO ZAPATA ADRIANA	30DJN0315Z	1	36,253	11,821	24,432
DISTRITO FEDERAL	BAZA720109876	BASURTO ZAPATA ADRIANA	09DTV0013R	1	34,211	6,975	27,236
DISTRITO FEDERAL	BEVV7607126P2	BERISTAIN VARGAS VIANNEY	09DES4081J	2	44,901	12,575	32,326
HIDALGO	BEVV7607126P2	VIANNEY BERISTAIN VARGAS	13DES0054Y	1	47,448	4,305	43,142
DISTRITO FEDERAL	BOOM610113NI5	BOLANOS ORTIZ MARCELA	09APR0053W	1	15,711	4,624	11,087
DISTRITO FEDERAL	BOOM610113NI5	BOLANOS ORTIZ MARCELA	09DPR1137H	2	55,053	22,110	32,942
NUEVO LEÓN	BOOM610113NI5	MARCELA BOLANOS ORTIZ	19DPR1347T	1	53,174	7,242	45,932
VERACRUZ DE IGNACIO DE LA LLAVE	BORI660914HW7	BONILLA ROMERO ILEANA	30DML0019Y	1	11,537	44	11,494
DISTRITO FEDERAL	BORI660914HW7	BONILLA ROMERO ILEANA	09DJN0973H	1	43,998	15,175	28,823
DISTRITO FEDERAL	CABG820207393	CAAMAL BALAN GENARO ALFONSO	09DST0020N	1	878	34	844

ENTIDAD FEDERATIVA	RFC	NOMBRE	CT	PLAZA	PERCEPCIONES	DEDUCCIONES	NETO
CAMPECHE	CABG820207393	CAAMAL BALAN GENARO ALFONSO	04DEF0005D	1	31,100	3,837	27,263
ZACATECAS	CAGV8006064R7	CARRILLO GONZALEZ VIANEY ALEJANDRA	32DPR1844L	1	732	0	732
DISTRITO FEDERAL	CAGV8006064R7	CARRILLO GONZALEZ VIANEY ALEJANDRA	09DPR3093O	1	11,619	2,769	8,850
CHIAPAS	COFD850306TS3	DALIA CORDOVA FUNES	07DPR4426V	1	6,097	0	6,097
DISTRITO FEDERAL	COFD850306TS3	CORDOVA FUNES DALIA	09DPR0138Z	1	46,528	8,480	38,049
ZACATECAS	COML790814E95	CONSTANTE MEDINA MARIA DE LA LUZ	32DPR0471F	1	12,463	0	12,463
DISTRITO FEDERAL	COML790814E95	CONSTANTE MEDINA MARIA DE LA LUZ	09DPR1881O	1	21,438	4,243	17,195
DISTRITO FEDERAL	COML790814E95	CONSTANTE MEDINA MARIA DE LA LUZ	09DPR1797Q	1	49,089	8,645	40,444
GUERRERO	CUCA620205M82	CUEVAS CUEVAS ADELINA	12DJN0767M	1	36,625	14,965	21,660
DISTRITO FEDERAL	CUCA620205M82	CUEVAS CUEVAS ADELINA	09AGS0415G	5	105,799	29,508	76,291
CHIAPAS	DOPE821013NQ3	ELSY YADIRA DOMINGUEZ PEÑA	07DPR2077S	1	7,917	0	7,917
DISTRITO FEDERAL	DOPE821013NQ3	DOMINGUEZ PEÑA ELSY YADIRA	09DPR1984K	1	47,643	9,134	38,509
DISTRITO FEDERAL	DUEL831029IW3	DUQUE ESPIRITU LAURA ELENA	09DPR1997O	1	18,407	3,558	14,848
GUERRERO	DUEL831029IW3	DUQUE ESPIRITU LAURA ELENA	12DPR4438L	1	32,123	4,093	28,030
TAMAULIPAS	FETM840525FX9	FERNANDEZ TREJO MARIA MAGDALENA	28DPR1684B	1	4,311	2,194	2,116
DISTRITO FEDERAL	FETM840525FX9	FERNANDEZ TREJO MARIA MAGDALENA	09DPR1832F	1	13,232	2,635	10,597
DISTRITO FEDERAL	FETM840525FX9	FERNANDEZ TREJO MARIA MAGDALENA	09DPR4224X	1	41,026	13,452	27,574
DISTRITO FEDERAL	FOAT591109EC7	FLORES ARGUELLES TEODORO	09DES4136W	1	44,753	6,994	37,759
HIDALGO	FOAT591109EC7	TEODORO FLORES ARGUELLES	13FZF0011G	3	264,168	41,047	223,121
TLAXCALA	FOPM860412J14	MATILDE FLORES PEREZ	29ETV0040A	1	10,026	191	9,835
DISTRITO FEDERAL	FOPM860412J14	FLORES PEREZ MATILDE	09DPR2140B	1	12,350	2,460	9,891
DISTRITO FEDERAL	FORI8504292KA	FLORES RAMIREZ IRMA	09DPR2080D	1	4,411	878	3,532
PUEBLA	FORI8504292KA	IRMA FLORES RAMIREZ	21DPR3409R	1	20,481	2,207	18,274
PUEBLA	FORI8504292KA	IRMA FLORES RAMIREZ	21DPR2410Z	1	23,331	3,321	20,010
DISTRITO FEDERAL	GAMG800327DG6	GARCIA MARTINEZ MARIA GUADALUPE	09DPR0867O	1	13,232	2,635	10,597
GUANAJUATO	GAMG800327DG6	MARIA GUADALUPE GARCIA MARTINEZ	11DPR0380B	1	25,464	3,838	21,626
GUANAJUATO	GAMJ641022NR5	JOSE GAMIÑO MAGDALENO	11DPR0486V	1	57,386	42,464	14,922
DISTRITO FEDERAL	GAMJ641022NR5	GAMINO MAGDALENO JOSE	09DPR1482R	1	80,444	17,335	63,109
PUEBLA	GAVE70020715A	EDUARDO GALEOTE VERA	21DPR1829N	1	4,995	721	4,274

ENTIDAD FEDERATIVA	RFC	NOMBRE	CT	PLAZA	PERCEPCIONES	DEDUCCIONES	NETO
DISTRITO FEDERAL	GAVE70020715A	GALEOTE VERA EDUARDO	09DPR2227G	1	54,155	16,087	38,068
DISTRITO FEDERAL	GOMA861208JRA	GOMEZ MATA ARELY	09DPR1861A	1	13,232	2,635	10,597
GUERRERO	GOMA861208JRA	GOMEZ MATA ARELY	12DPR1005D	1	28,025	4,192	23,833
DISTRITO FEDERAL	GOMA861208JRA	GOMEZ MATA ARELY	09DPR1251Z	1	40,923	7,800	33,122
DISTRITO FEDERAL	GOMM740303DX8	GOMEZ MARTINEZ MARINA DEYSI	09DES0325N	1	35,838	9,654	26,185
CHIAPAS	GOMM740303DX8	MANUELA DE JESUS GOMEZ MARTINEZ	07DPB2518X	1	53,163	15,744	37,419
DISTRITO FEDERAL	GUBL610705QY2	GUZMAN BEATRIZ MARIA LETICIA	09DPR2300Z	1	6,656	0	6,656
PUEBLA	GUBL610705QY2	MARIA LETICIA GUZMAN BEATRIZ	21DPR0872V	1	49,020	7,532	41,488
PUEBLA	GUBL610705QY2	MARIA LETICIA GUZMAN BEATRIZ	21FUA0050A	1	94,516	32,099	62,418
DISTRITO FEDERAL	GUHC561104HR6	GUTIERREZ HERNANDEZ CARLOS	09DSN0061C	1	42,984	6,711	36,273
HIDALGO	GUHC561104HR6	CARLOS GUTIERREZ HERNANDEZ	13FDA0001T	1	114,776	15,579	99,197
DISTRITO FEDERAL	HEGA850901U15	HERNANDEZ GACHUZ ALICIA	09DPR1480T	1	4,411	1,028	3,383
HIDALGO	HEGA850901U15	ALICIA HERNANDEZ GACHUZ	13FIZ0151D	1	31,838	4,208	27,630
DISTRITO FEDERAL	HEGE860604GZ4	HERNANDEZ GALINDO EMMA ERIKA	09DPR1108M	1	8,822	1,795	7,027
DISTRITO FEDERAL	HEGE860604GZ4	HERNANDEZ GALINDO EMMA ERIKA	09DPR5102T	1	25,825	4,605	21,220
HIDALGO	HEGE860604GZ4	EMMA ERIKA HERNANDEZ GALINDO	13DPR0489Q	1	21,836	385	21,451
DISTRITO FEDERAL	HEJM830628Q72	HERNANDEZ JIMENEZ MARISOL	09DPR2966B	1	708	23	685
GUANAJUATO	HEJM830628Q72	MARISOL HERNANDEZ JIMENEZ	11DPR3663C	1	8,274	2,208	6,065
GUANAJUATO	HEJM830628Q72	MARISOL HERNANDEZ JIMENEZ	11DPR0555A	1	38,408	7,807	30,601
VERACRUZ DE IGNACIO DE LA LLAVE	HERL6312138K4	HERNANDEZ ROMERO LUCIA	30DPR0494S	1	49,684	9,226	40,458
DISTRITO FEDERAL	HERL6312138K4	HERNANDEZ ROMERO LUCIA	09DPR2241Z	2	97,541	23,486	74,055
VERACRUZ DE IGNACIO DE LA LLAVE	HERL6312138K4	HERNANDEZ ROMERO LUCIA	30DPR1572M	1	115,939	23,161	92,778
GUANAJUATO	JIMC800426C26	CAROLINA JIMENEZ MENDOZA	11DPR3769W	1	10,946	1,572	9,374
DISTRITO FEDERAL	JIMC800426C26	JIMENEZ MENDOZA CAROLINA	09DPR1362E	1	14,365	1,933	12,432
QUERÉTARO DE ARTEAGA	JIVA800507QB7	JIMENEZ VELAZQUEZANA MARIA	22FZP0018O	1	14,581	2,427	12,154
DISTRITO FEDERAL	JIVA800507QB7	JIMENEZ VELAZQUEZ ANA MARIA	09DJN1279P	1	19,184	3,513	15,671
DISTRITO	JIVE790609BK8	JIMENEZ VILLARRUEL EDITH	09FIZ0543E	1	4,411	1,124	3,286

ENTIDAD FEDERATIVA	RFC	NOMBRE	CT	PLAZA	PERCEPCIONES	DEDUCCIONES	NETO
FEDERAL		VERONICA					
ZACATECAS	JIVE790609BK8	JIMENEZ VILLARRUEL EDITH VERONICA	32DPR1834E	1	48,990	23,975	25,015
DISTRITO FEDERAL	JUGC670617TI1	JUAREZ GARCIA CLAUDIA	09FIZ0385F	1	971	174	797
NUEVO LEÓN	JUGC670617TI1	CLAUDIA JUAREZ GARCIA	19DPR1825C	1	43,189	13,617	29,573
DISTRITO FEDERAL	LAER680410RK2	LAURE ESPINOSA RUTH	09FZP0037I	1	746	0	746
BAJA CALIFORNIA	LAER680410RK2	RUTH LAURE ESPINOZA	02DES0053T	1	32,553	15,421	17,132
GUERRERO	LOAJ771225FU7	LOPEZ ABARCA MARIA DE JESUS	12DPR1143F	1	28,873	4,909	23,964
DISTRITO FEDERAL	LOAJ771225FU7	LOPEZ ABARCA MARIA DE JESUS	09DPR2243Y	1	43,477	7,588	35,889
VERACRUZ DE IGNACIO DE LA LLAVE	LOCS791230835	LOPEZ CABAÑAS SABINA	30EPR1120J	1	4,445	907	3,538
DISTRITO FEDERAL	LOCS791230835	LOPEZ CABANAS SABINA	09DPR1868U	1	41,946	7,278	34,668
CHIAPAS	LOHF811004TW8	FRANCISCA DOLORES LOPEZ HERNANDEZ	07DPR2338N	1	4,818	896	3,922
DISTRITO FEDERAL	LOHF811004TW8	LOPEZ HERNANDEZ FRANCISCA DOLORES	09DPR1093A	1	41,089	7,627	33,462
DISTRITO FEDERAL	LOIE660623NC2	LOPEZ IBARRA ELDA MONTSERRAT	09DJN0826Y	1	3,967	0	3,967
MICHOACÁN DE OCAMPO	LOIE660623NC2	LOPEZ IBARRA ELDA MONTSERRAT	16FJZ0014N	1	50,683	12,236	38,446
DISTRITO FEDERAL	LOTJ650730QF9	LOPEZ TORRES JULIETA	09FZM0004U	1	32,058	4,324	27,734
TLAXCALA	LOTJ650730QF9	JULIETA LOPEZ TORRES	29ZJN0040Y	1	44,494	6,680	37,814
DISTRITO FEDERAL	LUGO780818PW3	LUVIO GARCIA OMAR	09DPR1685M	1	32,920	6,602	26,318
MICHOACÁN DE OCAMPO	LUGO780818PW3	LUVIO GARCIA OMAR	16DPR0391C	1	41,447	10,043	31,404
MICHOACÁN DE OCAMPO	MAAL7909094B5	MAGAÑA ALVAREZ LORENA	16DJN2665Z	1	21,851	3,377	18,475
DISTRITO FEDERAL	MAAL7909094B5	MAGANA ALVAREZ LORENA	09DJN0692Z	1	50,814	9,117	41,697
CHIAPAS	MAOO8511052N5	OSCAR ALEJANDRO MARTINEZ OCAMPO	07FIZ0159L	1	7,917	0	7,917
DISTRITO FEDERAL	MAOO8511052N5	MARTINEZ OCAMPO OSCAR ALEJANDRO	09DES4228M	2	26,229	4,709	21,520
DISTRITO FEDERAL	MAPA651118C58	MANZANO PADILLA ANA ISABEL	09FZM0002W	3	72,590	14,874	57,717
CHIHUAHUA	MAPA651118C58	ANA ISABEL MANZANO PADILLA	08DST0060P	1	33,182	0	33,182
SINALOA	MARE770526EQ0	EVELYN MANZANAREZ RAMOS	25ADG0002W	1	980	0	980
DISTRITO FEDERAL	MARE770526EQ0	MANZANAREZ RAMOS EVELYN	09DPR1687K	1	99,888	21,796	78,092
COAHUILA DE ZARAGOZA	MEAM8402217Y7	MARIA MAYELA MENDOZA ALVARADO	05DPR1317W	1	636	0	636
DISTRITO FEDERAL	MEAM8402217Y7	MENDOZA ALVARADO	09DPR1480T	1	43,217	7,525	35,692

ENTIDAD FEDERATIVA	RFC	NOMBRE	CT	PLAZA	PERCEPCIONES	DEDUCCIONES	NETO
FEDERAL		MARIA MAYELA					
DISTRITO FEDERAL	MEGG611204SD1	MENDOZA GRANADOS GUILLERMO	09DST0020N	1	878	34	844
QUERÉTARO DE ARTEAGA	MEGG611204SD1	MENDOZA GRANADOSGUILLERMO	22DST0026B	2	52,814	5,720	47,094
VERACRUZ DE IGNACIO DE LA LLAVE	MOPT700925LD0	MORA PEREZ TERESITA DE JESUS	30DJN0490F	1	1,906	0	1,906
DISTRITO FEDERAL	MOPT700925LD0	MORA PEREZ TERESITA DE JESUS	09DJN1260R	1	81,876	16,499	65,377
GUERRERO	NAOE840421D32	NAVA ORTIZ ERICK NETZAI	12DPR0272T	1	26,518	3,682	22,835
DISTRITO FEDERAL	NAOE840421D32	NAVA ORTIZ ERICK NETZAI	09DEF0006Y	1	44,725	12,247	32,478
DISTRITO FEDERAL	NIAF770213HV7	NIEVES ALVAREZ FABIOLA	09FUA0066G	1	19,094	14,577	4,517
CHIHUAHUA	NIAF770213HV7	FABIOLA NIEVES ALVAREZ	08FUA0025H	1	11,612	0	11,612
HIDALGO	OERZ7805185Q6	ZULMA MASSIEL ORTEGA RAMIREZ	13DPR2607B	1	4,598	2,191	2,407
DISTRITO FEDERAL	OERZ7805185Q6	ORTEGA RAMIREZ ZULMA MASSIEL	09FIZ0385F	1	53,707	9,079	44,628
DISTRITO FEDERAL	PACL770628M39	PADILLA CERVANTES LUDBIN	09DES4319D	1	30,161	5,355	24,806
DISTRITO FEDERAL	PACL770628M39	PADILLA CERVANTES LUDBIN	09DES0172Z	1	14,676	2,411	12,265
TLAXCALA	PACL770628M39	LUDBIN PADILLA CERVANTES	29DJN0007E	1	17,428	1,019	16,409
BAJA CALIFORNIA	PECN680908P72	NATIVIDAD PEREZ COLLADO	02DPR0278G	1	3,594	0	3,594
BAJA CALIFORNIA	PECN680908P72	NATIVIDAD PEREZ COLLADO	02DPR0048O	1	3,287	0	3,287
DISTRITO FEDERAL	PECN680908P72	PEREZ COLLADO NATIVIDAD	09DPR1104Q	1	63,940	11,549	52,391
DISTRITO FEDERAL	PEFH530601LP2	PENA FLORES HAIDEE GRACIA	09DSN0050X	1	53,420	10,727	42,693
TLAXCALA	PEFH530601LP2	HAIDEE GRACIA PENA FLORES	29DPR0104X	1	130,786	16,082	114,704
VERACRUZ DE IGNACIO DE LA LLAVE	PESR750614MZ5	PEREZ SANDOVAL ROCIO	30DJN2698J	1	30,364	4,359	26,005
DISTRITO FEDERAL	PESR750614MZ5	PEREZ SANDOVAL ROCIO	09DJN1213G	1	32,574	6,068	26,506
DISTRITO FEDERAL	PILR820221NT1	PIEDRAS LUGO ROBERTO	09DPR1182U	1	32,920	6,602	26,318
TLAXCALA	PILR820221NT1	ROBERTO PIEDRAS LUGO	29DPR0443W	1	35,867	6,106	29,760
TLAXCALA	PILR820221NT1	ROBERTO PIEDRAS LUGO	29ZPR0040O	1	16,602	6,106	10,496
DISTRITO FEDERAL	RAGA7805155A2	RAMIREZ GAMEZ ALBA GABRIELA	09DML0061K	1	45,839	7,519	38,320
VERACRUZ DE IGNACIO DE LA LLAVE	RAGA7805155A2	RAMIREZ GAMEZ ALBA GABRIELA	30DML0064K	1	2,344	2,344	0
VERACRUZ DE IGNACIO DE LA LLAVE	RAGA7805155A2	RAMIREZ GAMEZ ALBA GABRIELA	30DML0040A	1	1,374	1,374	0

ENTIDAD FEDERATIVA	RFC	NOMBRE	CT	PLAZA	PERCEPCIONES	DEDUCCIONES	NETO
DISTRITO FEDERAL	RAPC680202KL3	RAYMUNDO PONCE CANDIDO	09DPR2334P	1	43,398	7,563	35,835
HIDALGO	RAPC680202KL3	CANDIDO RAYMUNDO PONCE	13DPR2098P	1	70,437	33,040	37,397
MICHOACÁN DE OCAMPO	RAUL650921HM6	RAMOS URIBE LUCERO MARIA DE	16DJN0831T	2	5,418	729	4,689
MICHOACÁN DE OCAMPO	RAUL650921HM6	RAMOS URIBE LUCERO MARIA DE	16DJN0296I	4	5,882	2,162	3,720
DISTRITO FEDERAL	RAUL650921HM6	RAMOS URIBE LUCERO MARIA DE LOUR	09DEF0011J	1	6,323	1,485	4,838
DISTRITO FEDERAL	RAUL650921HM6	RAMOS URIBE LUCERO MARIA DE LOUR	09DEF0007X	1	8,794	1,955	6,838
DISTRITO FEDERAL	RAUL650921HM6	RAMOS URIBE LUCERO MARIA DE LOUR	09DEF0013H	1	5,037	1,160	3,877
DISTRITO FEDERAL	RAUL650921HM6	RAMOS URIBE LUCERO MARIA DE LOUR	09DEF0002B	2	79,058	18,625	60,433
MICHOACÁN DE OCAMPO	RAUL650921HM6	RAMOS URIBE LUCERO MARIA DE	16DPR2786A	2	1,287	856	430
MICHOACÁN DE OCAMPO	RAUL650921HM6	RAMOS URIBE LUCERO MARIA DE	16DPR0752X	2	3,160	425	2,735
GUANAJUATO	RECC800312535	CARLOS OMAR REYES CABRERA	11DPR2023A	1	11,653	33	11,620
DISTRITO FEDERAL	RECC800312535	REYES CABRERA CARLOS OMAR	09DPR1537D	1	53,270	9,519	43,751
DISTRITO FEDERAL	RODM871003FF5	ROJAS DURAN MATIAS	09DPR5072P	1	31,974	6,319	25,655
PUEBLA	RODM871003FF5	MATIAS ROJAS DURAN	21DPR0620R	1	34,900	3,995	30,905
GUANAJUATO	ROMJ630621SV0	MARIA DE JESUS ROJAS MATA	11EPR0393E	1	46,838	4,814	42,023
DISTRITO FEDERAL	ROMJ630621SV0	ROBLES MORENO JUAN	09DPR2010I	1	41,833	28,700	13,133
DISTRITO FEDERAL	ROMJ630621SV0	ROBLES MORENO JUAN	09DPR1738A	1	44,254	30,953	13,301
SAN LUIS POTOSÍ	ROMJ760201BL0	ROCHA MARTINEZ JOSUE FABIAN	24DPR0976N	1	25,320	4,196	21,124
DISTRITO FEDERAL	ROMJ760201BL0	ROCHA MARTINEZ JOSUE FABIAN	09DPR2376O	1	53,296	9,524	43,772
GUERRERO	SAMA800317SB7	SANCHEZ MORALES ALFONSO OCTAVIO	12DPR1961N	1	22,829	17,162	5,667
DISTRITO FEDERAL	SAMA800317SB7	SANCHEZ MORALES ALFONSO OCTAVIO	09FDA0007A	1	9,672	635	9,037
TLAXCALA	SESJ590113QG2	JUAN ANTONIO SERRANO SERRANO	29DUP0001O	1	46,410	2,504	43,906
DISTRITO FEDERAL	SESJ590113QG2	SERRANO SERRANO JUAN ANTONIO	09DES0186C	2	71,144	21,794	49,349
DISTRITO FEDERAL	TEZJ650912V74	TEJADA ZUNIGA JAVIER	09FZL0006T	1	41,993	23,616	18,377
NUEVO LEÓN	TEZJ650912V74	JAVIER TEJEDA ZUNIGA	19ZWD0040O	1	53,249	6,133	47,115
DISTRITO FEDERAL	TEZJ650912V74	TEJADA ZUNIGA JAVIER	09DPR4187J	1	33,063	22,068	10,995
DISTRITO FEDERAL	VACP7403134K1	VALTIERREZ CORONA PATRICIA	09DPR1812S	1	20,592	4,059	16,533
GUANAJUATO	VACP7403134K1	PATRICIA VALTIERREZ	11DPR2173H	1	11,299	33	11,266



ENTIDAD FEDERATIVA	RFC	NOMBRE	CT	PLAZA	PERCEPCIONES	DEDUCCIONES	NETO
		CORONA					
DISTRITO FEDERAL	VACP7403134K1	VALTIERREZ CORONA PATRICIA	09DPR1895R	1	48,530	8,527	40,003
DISTRITO FEDERAL	VACP7403134K1	VALTIERREZ CORONA PATRICIA	09DPR1812S	1	20,592	4,059	16,533
VERACRUZ DE IGNACIO DE LA LLAVE	VEGN750518CA5	VELAZQUEZ GALLARDO NAHIN	30FTV0059N	1	12,632	72	12,560
DISTRITO FEDERAL	VEGN750518CA5	VELAZQUEZ GALLARDO NAHIN	09DES0091P	1	29,865	3,992	25,872
DISTRITO FEDERAL	VEOA610329SM5	VELASCO OCAMPO ANDRES	09DST0054D	1	4,189	246	3,943
GUERRERO	VEOA610329SM5	VELASCO OCAMPO ANDRES	12DST0139Y	1	91,954	11,048	80,906
DISTRITO FEDERAL	ZEMG6107251J8	ZERMENO MENDEZ GUILLERMO	09DPR5035L	1	4,457	2,061	2,396
DURANGO	ZEMG6107251J8	GUILLERMO ZERMEÑO MENDEZ	10DPR1313L	1	39,552	5,112	34,440
<b>TOTAL DE LAS ENTIDADES FEDERATIVAS</b>			<b>159</b>	<b>181</b>	<b>5,314,896</b>	<b>1,182,304</b>	<b>4,132,592</b>

**Conclusión de personal que tiene doble asignación salarial que no sean colindantes geográficamente.**

La Entidad no aclaró en los tiempos establecidos por la Secretaría de Educación Pública los resultados de las pruebas obtenidas.

La SEP dará seguimiento a los casos en la Entidad Federativa correspondientes para informar lo conducente.

**Información del personal directivo, docente, administrativo y de apoyo y asistencia a la educación básica y normal pagado a través de las nóminas con recursos del FAEB que superan los ingresos promedio de un docente en la categoría más alta del tabulador salarial.**

**Revisión de personal con ingresos mayores al tabulador salarial de la Entidad Federativa.**

En el proceso de revisión de las percepciones del personal directivo, docente, administrativo y de apoyo y asistencia a la educación básica y normal, se unificó la totalidad de éstos por RFC, a fin de poder integrar los estratos de percepciones, con el objeto de identificar al personal que supera los ingresos promedio de un docente en la categoría más alta del tabulador salarial.

El resultado de la prueba aplicada fue positivo, ya que no se detectó personal que percibiera ingresos mayores a los tabuladores salariales de la Entidad Federativa.

**Conclusión:** La Entidad Federativa cumplió con los pagos de acuerdo con los tabuladores salariales, y no existieron excesos en el pago a los autorizados en los mismos.

## Información del personal con percepciones mensuales acumuladas superiores a \$60,000 pesos.

La prueba de identificación e integración del personal con percepciones mayores a \$60,000.00 pesos se basó en la acumulación de las percepciones totales pagadas.

RANGO SALARIAL	TRABAJADORES EN EL PERIODO DE OCTUBRE	TRABAJADORES EN EL PERIODO DE NOVIEMBRE	TRABAJADORES EN EL PERIODO DE DICIEMBRE
60 A 80	10	2,389	60
81 A 100	11	875	21
101 A 120	7	339	20
121 A 140	9	104	10
141 A 160	3	47	11
161 A 180	5	4	4
181 A 200	5	4	4
MAYORES A 200	12	6	16
<b>TOTAL</b>	<b>62</b>	<b>3,768</b>	<b>146</b>

Con el resultado de la aplicación de la prueba, se detectaron 3,976 casos que tuvieron ingresos superiores a los \$60,000.00 pesos en el trimestre.

La Entidad Federativa no validó los resultados de esta prueba dentro de los tiempos de la revisión establecidos por la Secretaría de Educación Pública.

## **Integración de plazas federales registradas en la SEP y las que sólo tienen registro en la Entidad Federativa y los que lo tienen en ambas.**

Con la aplicación de las prueba de validación e identificación de plazas federales (federalizadas y subsidiadas) con registro en la SEP del Ramo 25, así como con la determinación de las plazas de la Entidad tomando como referencia los analíticos de plazas entregados por la Entidad Federativa y en ambas, se obtuvieron los siguientes resultados clasificados por mes:

En el mes de octubre, el resultado fue el siguiente:

### **INTEGRACIÓN DE PLAZAS FEDERALES REGISTRADAS EN LA SEP.**

ENTIDAD FEDERATIVA	TOTAL PERSONAL PAGADO	OCTUBRE								
		TOTAL PLAZAS PAGADAS	TOTAL PLAZAS AUTORIZADAS	DIFERENCIA	TOTAL HORAS PAGADAS	TOTAL HORAS AUTORIZADAS	DIFERENCIA	TOTAL PERCEPCIÓN	TOTAL DEDUCCIÓN	NETO PAGADO
DISTRITO FEDERAL	107,356	175,335	99,648	75,687	967,020	1,016,081	-49,061	1,677,544,101	559,715,969	1,117,828,132

### **INTEGRACIÓN DE PLAZAS EN LA ENTIDAD NO REGISTRADAS EN LA SEP.**

ENTIDAD FEDERATIVA	TOTAL PERSONAL PAGADO	OCTUBRE								
		TOTAL PLAZAS PAGADAS	TOTAL PLAZAS AUTORIZADAS	DIFERENCIA	TOTAL HORAS PAGADAS	TOTAL HORAS AUTORIZADAS	DIFERENCIA	TOTAL PERCEPCIÓN	TOTAL DEDUCCIÓN	NETO PAGADO
DISTRITO FEDERAL	11,548	15,224	0	15,224	71,574	0	71,574	230,828,637	83,723,640	147,104,997

En donde se determinó que se pagaron 190,559 plazas registradas en el mes de octubre, las que se integran de la forma siguiente:

- ✓ 175,335 plazas federalizadas (con registro en la SEP) y con registro en la Entidad con 967,020 horas. En virtud de lo anterior, la Entidad Federativa dejó de ejercer 49,061 horas a las autorizadas, y
- ✓ 15,224 plazas en la Entidad Federativa con 71,574 horas.

En el mes de noviembre, el resultado fue el siguiente:

**INTEGRACIÓN DE PLAZAS FEDERALES REGISTRADAS EN LA SEP**

ENTIDAD FEDERATIVA	TOTAL PERSONAL PAGADO	NOVIEMBRE								
		TOTAL PLAZAS PAGADAS	TOTAL PLAZAS AUTORIZADAS	DIFERENCIA	TOTAL HORAS PAGADAS	TOTAL HORAS AUTORIZADAS	DIFERENCIA	TOTAL PERCEPCIÓN	TOTAL DEDUCCIÓN	NETO PAGADO
DISTRITO FEDERAL	108,112	176,703	99,648	77,055	922,277	1,016,081	-93,804	2,985,274,878	555,364,860	2,429,910,018

**INTEGRACIÓN DE PLAZAS EN LA ENTIDAD NO REGISTRADAS EN LA SEP**

ENTIDAD FEDERATIVA	TOTAL PERSONAL PAGADO	NOVIEMBRE								
		TOTAL PLAZAS PAGADAS	TOTAL PLAZAS AUTORIZADAS	DIFERENCIA	TOTAL HORAS PAGADAS	TOTAL HORAS AUTORIZADAS	DIFERENCIA	TOTAL PERCEPCIÓN	TOTAL DEDUCCIÓN	NETO PAGADO
DISTRITO FEDERAL	11,681	15,347	0	15,347	69,788	0	69,788	406,821,738	81,914,336	324,907,403

En donde se determinó que se pagaron 192,050 plazas en el mes de noviembre, las que se integran de la forma siguiente:

- ✓ 176,703 plazas federalizadas (con registro en la SEP) y con registro en la Entidad con 922,277 horas. En virtud de lo anterior, la Entidad Federativa dejó de ejercer 93,804 horas autorizadas, y
- ✓ 15,347 plazas en la Entidad Federativa con 69,788 horas.

En el mes de diciembre, el resultado fue el siguiente:

**INTEGRACIÓN DE PLAZAS FEDERALES REGISTRADAS EN LA SEP**

ENTIDAD FEDERATIVA	TOTAL PERSONAL PAGADO	DICIEMBRE								
		TOTAL PLAZAS PAGADAS	TOTAL PLAZAS AUTORIZADAS	DIFERENCIA	TOTAL HORAS PAGADAS	TOTAL HORAS AUTORIZADAS	DIFERENCIA	TOTAL PERCEPCIÓN	TOTAL DEDUCCIÓN	NETO PAGADO
DISTRITO FEDERAL	107,939	176,382	99,648	76,734	919,042	1,016,081	-97,039	1,806,807,100	749,856,646	1,056,950,454

**INTEGRACIÓN DE PLAZAS EN LA ENTIDAD NO REGISTRADAS EN LA SEP**

ENTIDAD FEDERATIVA	TOTAL PERSONAL PAGADO	DICIEMBRE								
		TOTAL PLAZAS PAGADAS	TOTAL PLAZAS AUTORIZADAS	DIFERENCIA	TOTAL HORAS PAGADAS	TOTAL HORAS AUTORIZADAS	DIFERENCIA	TOTAL PERCEPCIÓN	TOTAL DEDUCCIÓN	NETO PAGADO
DISTRITO FEDERAL	11,751	15,390	0	15,390	69,710	0	69,710	277,588,344	119,526,321	158,062,022

En donde se determinó que se pagaron 191,772 plazas en el mes de diciembre, las que se integran de la forma siguiente:

- ✓ 176,382 plazas federalizadas (con registro en la SEP) y con registro en la Entidad con 919,042 horas. En virtud de lo anterior, la Entidad Federativa dejó de ejercer 97,039 horas autorizadas, y
- ✓ 15,390 plazas en la Entidad Federativa con 69,710 horas.

Es importante mencionar que la revisión, se fundamentó con el analítico de plazas del Ramo 25 de la SEP (techo financiero asignación original 2010) y conciliado con la SHCP, así como en los analíticos de plazas proporcionados por la Entidad Federativa.

**Determinación por tipo de plazas estatales coincidentes con registro en SEP y las no coincidentes.**

Adicionalmente, se integró por tipo de plazas mandos (directivas), administrativas y docentes, con la Entidad Federativa, determinándose aquéllas que contaron con registro en dicha Secretaría y las que sólo tienen registro en la Entidad Federativa.

**REGISTRO DE PLAZAS EN LA ENTIDAD Y EN LA SEP Y LAS QUE TIENEN REGISTRO SÓLO EN LA ENTIDAD**

TIPO PLAZA	PLAZAS OCTUBRE SEP – EDO COINCIDENTES	PLAZAS OCTUBRE ENTIDADES FEDERATIVAS NO COINCIDENTES	PLAZAS NOVIEMBRE SEP – EDO COINCIDENTES	PLAZAS NOVIEMBRE ENTIDADES FEDERATIVAS NO COINCIDENTES	PLAZAS DICIEMBRE SEP – EDO COINCIDENTES	PLAZAS DICIEMBRE ENTIDADES FEDERATIVAS NO COINCIDENTES
ADMINISTRATIVO	30,655	2,196	30,839	2,234	30,728	2,310
DOCENTE	142,475	8816	143,698	8889	143,503	8887
MANDOS	2,205	4,212	2,166	4,224	2,151	4,193
<b>TOTAL</b>	<b>175,335</b>	<b>15,224</b>	<b>176,703</b>	<b>15,347</b>	<b>176,382</b>	<b>15,390</b>

### **Integración de número de horas de nivel básico y normal por Centros de Trabajo.**

En la integración de número de horas y plazas pagadas de educación básica, inicial, especial y normal por Centro de Trabajo con fundamento en el analítico de plazas del Ramo 25 de la SEP (techo financiero asignación original 2010) y conciliado con la SHCP, así como los analíticos de plazas proporcionados por la Entidad Federativa, se obtuvieron los siguientes resultados clasificados por mes:

En el mes de octubre, el resultado fue el siguiente:

#### **INTEGRACIÓN DE HORAS Y PLAZAS DE NIVEL BÁSICO Y NORMAL POR CENTROS DE TRABAJO DEL MES DE OCTUBRE**

<b>PERIODO DE NÓMINA PAGADA</b>	<b>ENTIDAD</b>	<b>TOTAL DE CENTROS DE TRABAJO</b>	<b>TOTAL DE TRABAJADORES</b>	<b>TOTAL DE PLAZAS</b>	<b>TOTAL DE HORAS</b>	<b>TOTAL DE PERCEPCIONES</b>	<b>TOTAL DE DEDUCCIONES</b>	<b>NETO PAGADO</b>
2010OCT	DISTRITO FEDERAL	6,049	111,868	190,559	1,038,594	1,908,372,738	643,439,609	1,264,933,129

En lo que corresponde al mes de noviembre, el resultado fue el siguiente:

#### **INTEGRACIÓN DE HORAS Y PLAZAS DE NIVEL BÁSICO Y NORMAL POR CENTROS DE TRABAJO DEL MES DE NOVIEMBRE**

<b>PERIODO DE NÓMINA PAGADA</b>	<b>ENTIDAD</b>	<b>TOTAL DE CENTROS DE TRABAJO</b>	<b>TOTAL DE TRABAJADORES</b>	<b>TOTAL DE PLAZAS</b>	<b>TOTAL DE HORAS</b>	<b>TOTAL DE PERCEPCIONES</b>	<b>TOTAL DE DEDUCCIONES</b>	<b>NETO PAGADO</b>
2010NOV	DISTRITO FEDERAL	6,039	112,876	192,050	992,065	3,392,096,616	637,279,196	2,754,817,420



En el mes de diciembre, el resultado fue el siguiente:

INTEGRACIÓN DE HORAS Y PLAZAS DE NIVEL BÁSICO Y NORMAL POR  
 CENTROS DE TRABAJO DEL MES DE DICIEMBRE

PERIODO DE NÓMINA PAGADA	ENTIDAD	TOTAL DE CENTROS DE TRABAJO	TOTAL DE TRABAJADORES	TOTAL DE PLAZAS	TOTAL DE HORAS	TOTAL DE PERCEPCIONES	TOTAL DE DEDUCCIONES	NETO PAGADO
2010DIC	DISTRITO FEDERAL	6,037	112,819	191,772	988,752	2,084,395,443	869,382,968	1,215,012,476

En relación al pago de retroactivos del trimestre la Entidad Federativa no reportó información, en virtud de que no existieron pagos retroactivos en el cuarto trimestre de 2010.

**Revisión del personal directivo, docente, administrativo y de apoyo y asistencia a la educación básica y normal pagado a través de las nóminas de honorarios con recursos del FAEB en los meses de octubre, noviembre y diciembre correspondientes al ejercicio fiscal 2010.**

**Revisión de trabajadores que recibieron pagos en nóminas de honorarios y recibieron pagos de nóminas ordinarias.**

En cumplimiento a lo establecido en el PEF 2010 y a las características de la información, se identificó y revisó que el personal pagado a través de las nóminas de honorarios con cargo al FAEB, no recibieran pagos de las nóminas ordinarias. El resultado de la prueba fue negativo, ya que se identificaron 60 casos, los que se integran de la forma siguiente:

ENTIDAD FEDERATIVA CON PAGO HONORARIOS	ENTIDAD FEDERATIVA CON PAGO NÓMINAS ORDINARIAS	TOTAL DE TRABAJADORES	TOTAL DE HORAS	TOTAL PERCEPCIONES HONORARIOS	TOTAL DEDUCCIONES HONORARIOS	NETO PAGADO HONORARIOS	TOTAL PERCEPCIONES NÓMINA	TOTAL DEDUCCIONES NÓMINA	NETO PAGADO NÓMINA
DISTRITO FEDERAL	DISTRITO FEDERAL	60	21	2,038,564	407,724	1,630,840	2,923,228	1,023,568	1,899,660

A continuación se presenta el detalle de los casos detectados:

ENTIDAD FEDERATIVA PAGO HONORARIOS	ENTIDAD FEDERATIVA PAGO NÓMINA	RFC	NOMBRE	TOTAL DE HORAS	TOTAL PERCEPCIONES HONORARIOS	TOTAL DEDUCCIONES HONORARIOS	NETO PAGADO HONORARIOS	TOTAL PERCEPCIONES NÓMINA	TOTAL DEDUCCIONES NÓMINA	NETO PAGADO NÓMINA
DISTRITO FEDERAL	DISTRITO FEDERAL	CAZM551123ASO	CASTRO ZUÑIGA MIGUEL ANGEL	0	3,480	616	2,864	57,043	19,704	37,340

ENTIDAD FEDERATIVA PAGO HONORARIOS	ENTIDAD FEDERATIVA PAGO NÓMINA	RFC	NOMBRE	TOTAL DE HORAS	TOTAL PERCEPCIONES HONORARIOS	TOTAL DEDUCCIONES HONORARIOS	NETO PAGADO HONORARIOS	TOTAL PERCEPCIONES NÓMINA	TOTAL DEDUCCIONES NÓMINA	NETO PAGADO NÓMINA
DISTRITO FEDERAL	DISTRITO FEDERAL	BAMF561112V93	BARRIOS MARTINEZ FIDEL JAIME	0	6,597	1,167	5,430	40,534	11,305	29,229
DISTRITO FEDERAL	DISTRITO FEDERAL	CALE741006LB0	CASCO LÓPEZ ERIKA	0	3,814	675	3,139	3,814	675	3,139
DISTRITO FEDERAL	DISTRITO FEDERAL	CAPJ601018733	CALDERON PEREZ JUAN CARLOS	0	4,932	873	4,059	82,598	37,120	45,478
DISTRITO FEDERAL	DISTRITO FEDERAL	BOHA750316914	BOJORQUEZ HERNÁNDEZ ADRIANA	0	6,734	1,192	5,542	6,734	1,192	5,542
DISTRITO FEDERAL	DISTRITO FEDERAL	AAGM6705123A8	ALMARAZ GARDUNO MARIA MARTHA	0	77,222	12,275	64,947	3,551	526	3,026
DISTRITO FEDERAL	DISTRITO FEDERAL	CAMM670102S91	CASTILLO MORALES MIGUEL ABEL	0	2,345	415	1,930	2,345	415	1,930
DISTRITO FEDERAL	DISTRITO FEDERAL	CASP840908Q82	CACIQUE SALVATIERRA PAMELA RENATA	0	1,135	201	934	1,135	201	934
DISTRITO FEDERAL	DISTRITO FEDERAL	BOLM641220RV9	BOJORGE LÓPEZ MARTÍN	0	20,299	3,592	16,707	20,299	3,592	16,707
DISTRITO FEDERAL	DISTRITO FEDERAL	CAEJ4008095E9	CASTELLANOS ESPARZA JUAN FRANCISCO	0	332,692	72,820	259,872	685,300	329,591	355,709
DISTRITO FEDERAL	DISTRITO FEDERAL	AUCE700804L63	AGUILAR CORONA ETHIEL	0	29,524	4,992	24,532	13,612	2,409	11,204
DISTRITO FEDERAL	DISTRITO FEDERAL	GOCD830311G99	GONZÁLEZ CANTO DANIEL	0	56,161	10,316	45,845	39,751	7,034	32,717
DISTRITO FEDERAL	DISTRITO FEDERAL	OIAN680802NB9	OVIEDO MARÍA DE LOS ANGELES	0	6,389	1,131	5,259	6,389	1,131	5,259
DISTRITO FEDERAL	DISTRITO FEDERAL	PEPH710909RN1	PERRONI PRADO HERMELINDA	0	81,210	14,371	66,840	375,701	138,973	236,728
DISTRITO FEDERAL	DISTRITO FEDERAL	RERA571011A4	RESENDIZ REYES ARMANDO	0	10,088	1,785	8,303	10,088	1,785	8,303
DISTRITO FEDERAL	DISTRITO FEDERAL	DELH641001AD0	DELGADO LABASTIDA HAROLD MARIO	0	17,269	9,452	7,817	17,269	9,452	7,817
DISTRITO FEDERAL	DISTRITO FEDERAL	HEPC550902RZ2	HERNÁNDEZ PAEZ CARLOS	0	18,648	3,300	15,348	18,648	3,300	15,348

ENTIDAD FEDERATIVA PAGO HONORARIOS	ENTIDAD FEDERATIVA PAGO NÓMINA	RFC	NOMBRE	TOTAL DE HORAS	TOTAL PERCEPCIONES HONORARIOS	TOTAL DEDUCCIONES HONORARIOS	NETO PAGADO HONORARIOS	TOTAL PERCEPCIONES NÓMINA	TOTAL DEDUCCIONES NÓMINA	NETO PAGADO NÓMINA
DISTRITO FEDERAL	DISTRITO FEDERAL	MESF710108K91	MÉNDEZ SANTA CRUZ FRANCISCO JAVIER	0	6,734	1,192	5,542	6,734	1,192	5,542
DISTRITO FEDERAL	DISTRITO FEDERAL	CORK7804204Z1	CONTRERAS ROMERO KEILA	0	6,734	1,192	5,542	6,734	1,192	5,542
DISTRITO FEDERAL	DISTRITO FEDERAL	HEEG8611061M6	HERNÁNDEZ ESQUIVEL GABRIELA	0	7,844	1,388	6,456	7,844	1,388	6,456
DISTRITO FEDERAL	DISTRITO FEDERAL	LAGI620122PA5	LARA GALLEGOS IRMA RUTH	0	163,772	34,316	129,455	67,825	12,002	55,823
DISTRITO FEDERAL	DISTRITO FEDERAL	OIDP6402296U9	OLIVARES DUFÓO PATRICIA	0	45,140	7,988	37,152	240,909	91,557	149,352
DISTRITO FEDERAL	DISTRITO FEDERAL	GAPA730329A4A	GARCÍA PEÑA ABRAHAM	0	7,982	1,412	6,570	7,982	1,412	6,570
DISTRITO FEDERAL	DISTRITO FEDERAL	GOMG590223UZ6	GÓMEZ MARTÍN GUADALUPE	0	70,176	13,165	57,011	32,294	5,714	26,579
DISTRITO FEDERAL	DISTRITO FEDERAL	GUSC720828EF5	GUIDO SALDATE CLAUDIA TERESA	0	11,436	2,024	9,412	11,436	2,024	9,412
DISTRITO FEDERAL	DISTRITO FEDERAL	HEFC760417S65	HRNANDEZ FLORES CÉSAR	0	57,118	10,451	46,667	23,025	4,074	18,951
DISTRITO FEDERAL	DISTRITO FEDERAL	HEOI700615MN9	HERNÁNDEZ OVANDO JOSÉ ISRAEL	0	7,982	1,412	6,570	7,982	1,412	6,570
DISTRITO FEDERAL	DISTRITO FEDERAL	HEOJ830711FK3	HERNÁNDEZ ORTÍZ JOYCE ALEJANDRA ZOE	0	26,479	4,686	21,793	26,479	4,686	21,793
DISTRITO FEDERAL	DISTRITO FEDERAL	ROFJ631224GM9	RODRÍGUEZ FLORES JUAN MARTÍN	0	6,734	1,192	5,542	6,734	1,192	5,542
DISTRITO FEDERAL	DISTRITO FEDERAL	SEMS841118HL7	SERRANO MELGAREZ SARA	0	11,436	2,024	9,412	11,436	2,024	9,412
DISTRITO FEDERAL	DISTRITO FEDERAL	WICR510320UB1	WILLIAMS CARLIN RICARDO	0	11,436	2,024	9,412	11,436	2,024	9,412
DISTRITO FEDERAL	DISTRITO FEDERAL	LAHES20222GC8	LARRAZA HERNANDEZ ESTHER	0	18,648	3,300	15,348	18,648	3,300	15,348
DISTRITO FEDERAL	DISTRITO FEDERAL	MOCR800701RD6	MONCADA CORDOVA RODOLFO ANDRES	0	9,976	1,765	8,211	9,976	1,765	8,211

ENTIDAD FEDERATIVA PAGO HONORARIOS	ENTIDAD FEDERATIVA PAGO NÓMINA	RFC	NOMBRE	TOTAL DE HORAS	TOTAL PERCEPCIONES HONORARIOS	TOTAL DEDUCCIONES HONORARIOS	NETO PAGADO HONORARIOS	TOTAL PERCEPCIONES NÓMINA	TOTAL DEDUCCIONES NÓMINA	NETO PAGADO NÓMINA
DISTRITO FEDERAL	DISTRITO FEDERAL	RAMA570911MT6	RAMIREZ MARTIN ARTURO	0	3,329	589	2,740	67,670	23,367	44,302
DISTRITO FEDERAL	DISTRITO FEDERAL	SACJ661216GUA	SÁNCHEZ CAMACHO JOSÉ	0	7,982	1,412	6,570	7,982	1,412	6,570
DISTRITO FEDERAL	DISTRITO FEDERAL	VIPM7008116S8	VIDAL PADILLA MARTHA PATRICIA	0	6,597	1,167	5,430	6,597	1,167	5,430
DISTRITO FEDERAL	DISTRITO FEDERAL	DIMF630204S33	DIAZ MOLINA JOSE FERNANDO	0	2,665	472	2,194	2,665	472	2,194
DISTRITO FEDERAL	DISTRITO FEDERAL	DOCA540603Q22	DOMINGUEZ CORDERO ARNULFO	0	18,435	3,262	15,173	18,435	3,262	15,173
DISTRITO FEDERAL	DISTRITO FEDERAL	EAEJ491024TYA	ESCALONA ESPEJEL JESÚS PEDRO	0	290,455	63,591	226,864	40,218	7,117	33,102
DISTRITO FEDERAL	DISTRITO FEDERAL	FOME7412093E3	FLORES MEJÍA EDUARDO	0	22,464	3,975	18,489	222,474	96,285	126,188
DISTRITO FEDERAL	DISTRITO FEDERAL	JAZR540123716	JARA ZAMUDIO JOSÉ RUBÉN ANGEL	0	64,167	12,249	51,918	24,258	4,293	19,966
DISTRITO FEDERAL	DISTRITO FEDERAL	MASD680129QP8	MARTINEZ SÁNCHEZ DAVID	0	7,276	1,288	5,988	7,276	1,288	5,988
DISTRITO FEDERAL	DISTRITO FEDERAL	MELA610316A19	MEDINA LUNA ABRAHAM	0	97,442	18,390	79,053	65,598	24,334	41,264
DISTRITO FEDERAL	DISTRITO FEDERAL	SIGD840802T65	SILVA GALLARDO DENISSE KAREM	0	4,190	741	3,449	63,581	16,839	46,742
DISTRITO FEDERAL	DISTRITO FEDERAL	GANJ631227EQA	GARCIA NUÑEZ JUAN CARLOS	0	17,294	3,060	14,234	17,294	3,060	14,234
DISTRITO FEDERAL	DISTRITO FEDERAL	JITP6201289I9	JÍMENEZ TORRES PEDRO GABRIEL	0	27,103	4,796	22,307	27,103	4,796	22,307
DISTRITO FEDERAL	DISTRITO FEDERAL	OOSJ790104TY1	OSORIO SÁNCHEZ JORGE ALBERTO	21	14,484	2,563	11,921	82,483	17,178	65,305
DISTRITO FEDERAL	DISTRITO FEDERAL	PAOC7603045N8	PATRICIO OROZCO CRISTINA	0	952	168	783	42,445	8,320	34,125
DISTRITO FEDERAL	DISTRITO FEDERAL	ROMA700726GS3	RODRIGUEZ MARQUEZ ANA NOEMI	0	6,734	1,192	5,542	6,734	1,192	5,542

ENTIDAD FEDERATIVA PAGO HONORARIOS	ENTIDAD FEDERATIVA PAGO NÓMINA	RFC	NOMBRE	TOTAL DE HORAS	TOTAL PERCEPCIONES HONORARIOS	TOTAL DEDUCCIONES HONORARIOS	NETO PAGADO HONORARIOS	TOTAL PERCEPCIONES NÓMINA	TOTAL DEDUCCIONES NÓMINA	NETO PAGADO NÓMINA	
DISTRITO FEDERAL	DISTRITO FEDERAL	GODN780222NP7	GONZÁLEZ DÍAZ NÉSTOR ASGARD	0	9,614	1,701	7,913	45,035	6,833	38,202	
DISTRITO FEDERAL	DISTRITO FEDERAL	HEAM7503145S1	HERNANDEZ AYALA MARIA MAGALY	0	1,135	201	934	1,135	201	934	
DISTRITO FEDERAL	DISTRITO FEDERAL	LIRF500603GP4	LIRA ROSALES FERMIN	0	10,961	1,940	9,022	155,166	72,587	82,579	
DISTRITO FEDERAL	DISTRITO FEDERAL	MAAA690615CI5	MARTÍNEZ ANGELES ANTONIO	0	16,041	2,839	13,202	16,041	2,839	13,202	
DISTRITO FEDERAL	DISTRITO FEDERAL	ROGA741201TPA	RODRÍGUEZ GUERRERO JOSÉ ARTURO	0	9,133	1,616	7,517	9,133	1,616	7,517	
DISTRITO FEDERAL	DISTRITO FEDERAL	GOMB7912016E3	GÓMEZ MORENO BEATRIZ ADRIANA	0	27,177	4,809	22,368	27,177	4,809	22,368	
DISTRITO FEDERAL	DISTRITO FEDERAL	MUFV601203BQ5	MURCIA FLORES VIRGINIA	0	33,824	5,985	27,839	33,824	5,985	27,839	
DISTRITO FEDERAL	DISTRITO FEDERAL	SARG630127630	SÁNCHEZ ROJAS GERMAN	0	4,389	777	3,612	4,389	777	3,612	
DISTRITO FEDERAL	DISTRITO FEDERAL	OILO5203035U9	OLIVA LLAVEN OCTAVIO	0	155,270	34,702	120,568	14,947	2,645	12,302	
DISTRITO FEDERAL	DISTRITO FEDERAL	PEME720913P22	PERRUSQUIA MÁXIMO ELVIA	0	28,944	5,122	23,822	28,944	5,122	23,822	
DISTRITO FEDERAL	DISTRITO FEDERAL	GUCE711229DL9	GUTIÉRREZ CARDENAS ELVIA	0	2,340	414	1,926	2,340	414	1,926	
<b>TOTAL DE LA ENTIDAD FEDERATIVA</b>				<b>60</b>	<b>21</b>	<b>2,038,564</b>	<b>407,724</b>	<b>1,630,840</b>	<b>2,923,228</b>	<b>1,023,568</b>	<b>1,899,660</b>

**Revisión de trabajadores que recibieron pagos en nóminas de honorarios y recibieron pagos de nóminas ordinarias en otra Entidad Federativa.**

El resultado de la prueba fue positivo, no se detectaron casos de trabajadores que recibieron pagos de honorarios en una Entidad Federativa y pagos de nóminas pagadas con recursos del FAEB en otra Entidad Federativa.

**Revisión de trabajadores que recibieron pagos en nóminas de honorarios y se encuentran comisionados en una Entidad Federativa.**

El resultado de la prueba fue positivo, no se detectaron casos de trabajadores que recibieron pagos de honorarios en una Entidad Federativa y pagos de nóminas ordinarias en otras Entidades Federativas.

**Validación de datos de nóminas de honorarios pagadas por la Entidad Federativa**

El resultado fue negativo, se detectaron los siguientes errores:

ENTIDAD	RFC NULO	CURP NULO	NOMBRE INCOMPLETO O NULO	APELLIDO PATERNO INCOMPLETO NULO	NOMBRE COMPLETO INCOMPLETO O NULO	FUNCIÓN NULA O INCOMPLETA	FECHA INICIO CONTRATO NULA O INCOMPLETA	FECHA FIN CONTRATO NULA O INCOMPLETA	DESCRIPCIÓN CATEGORÍA NULA O INCOMPLETA
DISTRITO FEDERAL	0	0	0	0	0	0	0	0	231

# 2

## Revisión Comisionados

# Revisión del personal comisionado por la Entidad Federativa del cuarto trimestre de 2010

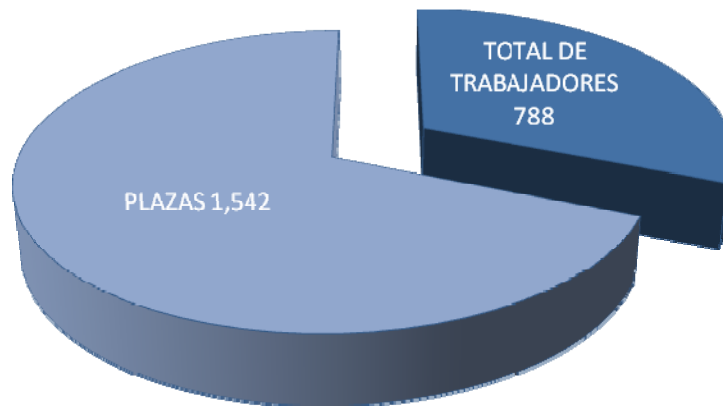
---

De conformidad con los resultados obtenidos en la revisión de las bases de datos del personal comisionado por la Entidad Federativa y, como producto de los procedimientos de revisión, a continuación se presenta el informe de los procedimientos aplicados a los comisionados pagados con recursos del FAEB.



## INTEGRACIÓN DEL TOTAL DE TRABAJADORES COMISIONADOS.

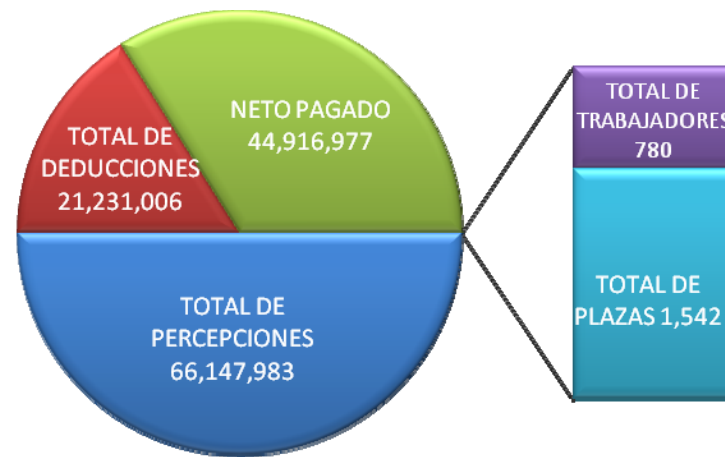
La Entidad Federativa reportó un total de 788 trabajadores directivos, docentes, administrativos y de apoyo y asistencia a la educación básica y normal comisionados con 1,542 plazas.



Los comisionados tienen 1.95 plazas promedio en relación al total de trabajadores comisionados.

## ANÁLISIS DEL PAGO DE SUELDOS Y SALARIOS AL PERSONAL COMISIONADO POR LA ENTIDAD FEDERATIVA.

A través de las nóminas pagadas en el cuarto trimestre de 2010 con recursos del FAEB, se identificaron 780 trabajadores comisionados únicos con 1,542 plazas en la Entidad Federativa que recibieron sueldos y salarios en el cuarto trimestre de 2010 y que representó un gasto total de \$ 66,147,983.00 pesos por el concepto de sueldos y salarios.



La integración del pago a los trabajadores comisionados del cuarto trimestre de 2010 a través de las nóminas por período, se integra de la siguiente forma:

ENTIDAD FEDERATIVA	TOTAL DE TRABAJADORES	TOTAL DE PLAZAS	TOTAL DE PERCEPCIONES OCTUBRE	TOTAL DE DEDUCCIONES OCTUBRE	NETO PAGADO OCTUBRE	TOTAL DE PERCEPCIONES NOVIEMBRE	TOTAL DE DEDUCCIONES NOVIEMBRE	NETO PAGADO NOVIEMBRE	TOTAL DE PERCEPCIONES DICIEMBRE	TOTAL DE DEDUCCIONES DICIEMBRE	NETO TOTAL DICIEMBRE
DISTRITO FEDERAL	780	1,542	17,093,140	6,309,810	10,783,330	30,377,752	6,275,212	24,102,540	18,677,092	8,645,984	10,031,107

## **ANÁLISIS DE TRABAJADORES COMISIONADOS POR CLAVE DE PERCEPCIONES DE SUELDOS Y SALARIOS PROPORCIONADOS POR LA ENTIDAD FEDERATIVA.**

En el proceso de integración del personal comisionado al cual se le asignó clave de percepción de sueldos y salarios, se integró un total de 788 trabajadores con las siguientes clasificaciones.

A continuación se presenta un análisis de la integración de los trabajadores comisionados reportados por la Entidad Federativa por clave de percepción de sueldo o en su caso si no lo percibió:

### **PERSONAL COMISIONADO CON CLAVE DE PERCEPCIÓN SALARIAL Y QUE PERCIBIERON PAGO POR CONCEPTO SUELDOS Y SALARIOS**

<b>ENTIDAD FEDERATIVA</b>	<b>TOTAL DE TRABAJADORES</b>	<b>TOTAL DE PLAZAS</b>	<b>TOTAL DE PERCEPCIONES DEL TRIMESTRE</b>	<b>TOTAL DE DEDUCCIONES DEL TRIMESTRE</b>	<b>NETO PAGADO EN EL TRIMESTRE</b>
DISTRITO FEDERAL	788	1,542	66,147,983	21,231,006	44,916,977

## IDENTIFICACIÓN DE TRABAJADORES COMISIONADOS QUE LABORAN EN DOS ENTIDADES FEDERATIVAS.

Mediante la aplicación del procedimiento de revisión fue posible identificar a los trabajadores comisionados que no se encontraran en otra Entidad Federativa. Como resultado de este procedimiento, se detectaron 21 comisionados laborando en dos Entidades Federativas y con pagos a través de las nóminas pagadas con recursos del FAEB, los que a continuación se describen a detalle:

ENTIDAD FEDERATIVA QUE LO REPORTÓ	ENTIDAD FEDERATIVA EN DONDE RECIBIÓ PRIMER PAGO	ENTIDAD FEDERATIVA EN DONDE RECIBIÓ SEGUNDO PAGO	RFC	NOMBRE DEL COMISIONADO	TOTAL DE PERCEPCIONES POR ENTIDAD FEDERATIVA								
					ENTIDAD FEDERATIVA EN DONDE RECIBIÓ PRIMER PAGO			ENTIDAD FEDERATIVA EN DONDE RECIBIÓ SEGUNDO PAGO			TOTAL DE PERCEPCIONES		
					OCTUBRE	NOVIEMBRE	DICIEMBRE	OCTUBRE	NOVIEMBRE	DICIEMBRE	OCTUBRE	NOVIEMBRE	DICIEMBRE
DISTRITO FEDERAL	DISTRITO FEDERAL	MÉXICO	AAPJ6405196Y8	ANDRADE PULIDO JAVIER	13,006	47,882	28,277	30,522	66,779	75,664	43,528	114,662	103,941
DISTRITO FEDERAL	DISTRITO FEDERAL	MÉXICO	BEDT641030LX8	BERNAL DIAZ TERESA	7,139	20,298	11,082	16,944	42,935	55,282	24,083	63,234	66,364
DISTRITO FEDERAL	DISTRITO FEDERAL	MÉXICO	CUCF590918TF6	CRUZ CUELLAR FRANCISCO	7,293	20,828	11,424	11,080	36,557	39,541	18,374	57,385	50,965
DISTRITO FEDERAL	DISTRITO FEDERAL	MÉXICO	CUHC730821LE3	CRUZ HERNANDEZ CAMERINO	7,259	20,619	11,311	7,984	17,734	24,789	15,243	38,353	36,101
DISTRITO FEDERAL	DISTRITO FEDERAL	MÉXICO	FELA67070323A	FERNANDEZ LOPEZ JOSE AGUSTIN	9,416	29,911	16,949	10,406	28,197	44,767	19,822	58,108	61,716
DISTRITO FEDERAL	DISTRITO FEDERAL	MÉXICO	GAPJ700206MH9	GALAN PINA MARIA DE JESUS	3,743	13,839	7,213	4,039	14,813	15,669	7,782	28,652	22,882
DISTRITO FEDERAL	DISTRITO FEDERAL	MÉXICO	GARL771228PA9	GALEANA RAMIREZ LUIS INOCENTE	7,242	20,572	11,270	7,899	16,812	23,209	15,140	37,384	34,478
DISTRITO FEDERAL	DISTRITO FEDERAL	MÉXICO	JION810127MX6	JIMENEZ OCAMPO NALLELY	4,159	16,002	8,513	7,208	16,501	23,045	11,367	32,502	31,558

ENTIDAD FEDERATIVA QUE LO REPORTÓ	ENTIDAD FEDERATIVA EN DONDE RECIBIÓ PRIMER PAGO	ENTIDAD FEDERATIVA EN DONDE RECIBIÓ SEGUNDO PAGO	RFC	NOMBRE DEL COMISIONADO	TOTAL DE PERCEPCIONES POR ENTIDAD FEDERATIVA								
					ENTIDAD FEDERATIVA EN DONDE RECIBIÓ PRIMER PAGO			ENTIDAD FEDERATIVA EN DONDE RECIBIÓ SEGUNDO PAGO			TOTAL DE PERCEPCIONES		
					OCTUBRE	NOVIEMBRE	DICIEMBRE	OCTUBRE	NOVIEMBRE	DICIEMBRE	OCTUBRE	NOVIEMBRE	DICIEMBRE
				ELIZABETH									
DISTRITO FEDERAL	DISTRITO FEDERAL	MÉXICO	JUHC5704309H6	JUAREZ HERNANDEZ MA CATALINA	9,721	33,011	18,650	9,187	22,156	31,271	18,908	55,168	49,921
DISTRITO FEDERAL	DISTRITO FEDERAL	MÉXICO	MAEO7605202K5	MACEDO ESPEJEL ORLANDO	17,611	52,324	32,225	8,483	18,727	23,345	26,095	71,051	55,570
DISTRITO FEDERAL	DISTRITO FEDERAL	MÉXICO	MEPF6507073L6	MENDOZA PALACIOS FERMIN	13,003	39,020	22,969	9,283	28,357	30,429	22,286	67,376	53,398
DISTRITO FEDERAL	DISTRITO FEDERAL	MÉXICO	MIBF5704152Y2	MILLAN BALMES FLORACELI	13,158	50,491	29,777	10,216	34,832	43,479	23,374	85,323	73,256
DISTRITO FEDERAL	DISTRITO FEDERAL	MÉXICO	PERM540518BS7	PEREZ RAMIREZ MIGUEL	16,574	26,177	14,865	8,149	17,739	24,532	24,723	43,916	39,396
DISTRITO FEDERAL	DISTRITO FEDERAL	MÉXICO	PEUI8206214Q1	PEREZ UGALDE ISRAEL SAMIR	7,213	20,419	11,198	7,907	16,501	23,045	15,120	36,920	34,243
DISTRITO FEDERAL	DISTRITO FEDERAL	MÉXICO	PIVN571122MR7	PINZON VITINIO NICOLAS	7,286	20,814	11,409	8,149	17,739	24,532	15,436	38,553	35,941
DISTRITO FEDERAL	DISTRITO FEDERAL	MÉXICO	RELN7605121Y1	REYES LARDIZABAL NELLY	10,248	28,898	16,952	7,899	16,812	23,209	18,147	45,710	40,160
DISTRITO FEDERAL	DISTRITO FEDERAL	MÉXICO	ROGA791108C18	ROMERO GONZALEZ JOSE ALFONSO	7,254	20,590	11,294	7,728	17,032	26,434	14,982	37,622	37,728
DISTRITO FEDERAL	DISTRITO FEDERAL	MÉXICO	RUEA590611224	RUFINO ENRIQUEZ ALVARO	7,293	20,828	11,424	9,737	22,158	31,273	17,031	42,986	42,696
DISTRITO FEDERAL	DISTRITO FEDERAL	MÉXICO	SAAL600206SC5	SALAZAR AGUILAR LUZ MARIA	4,008	16,647	11,008		32,712	7,164	4,008	49,359	18,172
DISTRITO FEDERAL	DISTRITO FEDERAL	MÉXICO	SOVA680304QB2	SORIANO VELAZQUEZ ALEJANDRA	7,278	20,749	11,377	7,899	16,985	23,457	15,177	37,735	34,834

ENTIDAD FEDERATIVA QUE LO REPORTÓ	ENTIDAD FEDERATIVA EN DONDE RECIBIÓ PRIMER PAGO	ENTIDAD FEDERATIVA EN DONDE RECIBIÓ SEGUNDO PAGO	RFC	NOMBRE DEL COMISIONADO	TOTAL DE PERCEPCIONES POR ENTIDAD FEDERATIVA								
					ENTIDAD FEDERATIVA EN DONDE RECIBIÓ PRIMER PAGO			ENTIDAD FEDERATIVA EN DONDE RECIBIÓ SEGUNDO PAGO			TOTAL DE PERCEPCIONES		
					OCTUBRE	NOVIEMBRE	DICIEMBRE	OCTUBRE	NOVIEMBRE	DICIEMBRE	OCTUBRE	NOVIEMBRE	DICIEMBRE
DISTRITO FEDERAL	DISTRITO FEDERAL	MÉXICO	VAAB651206RF5	VAZQUEZ ARRIOLA BLANCA LETIC	15,617	55,750	33,740	5,109	13,957	20,501	20,726	69,707	54,242
<b>TOTAL</b>					<b>195,523</b>	<b>595,671</b>	<b>342,927</b>	<b>195,829</b>	<b>516,033</b>	<b>634,635</b>	<b>391,352</b>	<b>1,111,704</b>	<b>977,562</b>

La Entidad Federativa no validó los resultados de esta prueba dentro de los tiempos de la revisión establecidos por la Secretaría de Educación Pública.

## **VALIDACIÓN DE LA INTEGRIDAD DE LA INFORMACIÓN DEL PERSONAL COMISIONADO REPORTADO POR LA ENTIDAD FEDERATIVA.**

Con la finalidad de analizar la integridad de la información realizamos las siguientes validaciones:

1. Que la clave del municipio asignado a los Centros de Trabajo sea correcta;
2. Que la clave del CT de origen sea completa y correcta;
3. Que el nombre del CT de origen sea completo y correcto;
4. Que la clave del CT de destino sea completa y correcta;
5. Que el nombre del CT de destino sea completo y correcto;
6. Que contenga el lugar de comisión;
7. Que el RFC sea correcto y completo;
8. Que la CURP sea correcta y completa;
9. Que cuente con la clave de partida y que sea completa y correcta;
10. Que la clave de código de pago sea completa y correcta;
11. Que la clave de unidad sea correcta;
12. Que la clave de subunidad sea correcta y completa;
13. Que la clave de categoría sea correcta y completa;
14. Que los comisionados tengan horas correctas;
15. Que el folio sea completo y correcto;
16. Que la descripción de categoría sea completa y correcta;
17. Que el objeto de la comisión sea completo y correcto;
18. Que la descripción de la función sea completa y correcta;
19. Que la fecha de inicio de comisión sea completa y correcta, y
20. Que la fecha de fin de comisión sea completa y correcta.

Como resultado de la aplicación de los procesos de validación, a continuación se presenta su integración:

ENTIDAD FEDERATIVA	TOTAL DE TRABAJADORES	CVE DE MUNICIPIO INCORRECTA	CT DE ORIGEN INCORRECTO	CT DE ORIGEN NO ESTA EN CCT	CT DESTINO INCORRECTO	NOMBRE DE CT DESTINO INCORRECTO	SIN LUGAR DE COMISIÓN	RFC INCORRECTO	CURP INCORRECTA	CVE PARTIDA INCORRECTA	CODIGO DE UNIDAD INCORRECTA
DISTRITO FEDERAL	4,252	1,542	0	0	1,061	0	1,542	0	107	0	0

Continuación de los conceptos de la tabla de validación de la información:

ENTIDAD FEDERATIVA	TOTAL DE TRABAJADORES	UNIDAD INCORRECTA	SUBUNIDAD INCORRECTA	CATEGORIA INCORRECTA	SIN HORAS	SIN CLAVE DE FOLIO	SIN DESCRIPCION DE CATEGORIA	OBJETO DE LA COMISIÓN INCORRECTA	DESCRIPCIÓN DE FUNCIÓN INCORRECTA	FECHA DE INICIO INCORRECTA	FECHA FINAL INCORRECTA
DISTRITO FEDERAL	2,122	0	0	0	0	0	0	1,061	1,061	0	0



## CONCEPTOS PAGADOS Y DEDUCCIONES A COMISIONADOS EN LA ENTIDAD FEDERATIVA.

La Entidad Federativa pagó y dedujo en el cuarto trimestre un total de 376 conceptos a los trabajadores comisionados.

A continuación se presenta un resumen de los totales de conceptos pagados y deducciones realizadas por la Entidad Federativa:

### INTEGRACIÓN DE CONCEPTOS PAGADOS Y DEDUCCIONES AL PERSONAL COMISIONADO EN EL CUARTO TRIMESTRE.

ENTIDAD FEDERATIVA	TOTAL DE CONCEPTOS PAGADOS	IMPORTE TOTAL DE PAGOS	TOTAL DE CONCEPTOS DE DEDUCCIÓN	IMPORTE TOTAL DE DEDUCCIONES	TOTAL DE CONCEPTOS	NETO PAGADO
DISTRITO FEDERAL	250	66,147,983	126	-21,231,006	376	44,916,977

Cabe resaltar, que en el anexo único entregado en medio magnético, en el Informe Nacional, se detallan por Entidad Federativa, los conceptos de percepciones y deducciones por período pagado a través de un documento denominado ***“INTEGRACION DEL TOTAL DE CONCEPTOS PAGADOS POR ENTIDAD FEDERATIVA Y POR PERÍODO”***.

## CONCLUSIÓN DE LA REVISIÓN DE TRABAJADORES COMISIONADOS DEL CUARTO TRIMESTRE REPORTADOS POR LA ENTIDAD FEDERATIVA.

Como resultado de la aplicación de las pruebas de integración de la información y la validación a la misma, podemos concluir que la información del personal comisionado reportado por la Entidad Federativa no contó con la información suficiente y completa que asegure la integridad de la misma, así como tampoco cumplió con lo mandatado en el artículo 9, fracción IV, inciso a), del PEF 2010.