

REVISIÓN DE NÓMINAS PAGADAS CON RECURSOS DEL FAEB .....	3
SOBRE LOS ALCANCES DE LA REVISIÓN A LOS PAGOS QUE SE REALIZAN EN MATERIA DE SERVICIOS PERSONALES CON CARGO AL FAEB.....	3
SOBRE LA CONFIABILIDAD DE LAS CIFRAS REPORTADAS Y LA INTEGRACIÓN DE LAS BASES DE DATOS. ....	4
INTEGRACIÓN DE CIFRAS CONTROL DE LA INFORMACIÓN DE NÓMINAS DE PAGO AL PERSONAL DIRECTIVO, DOCENTE, ADMINISTRATIVO Y DE APOYO Y ASISTENCIA A LA EDUCACIÓN BÁSICA Y NORMAL ENTREGADAS POR LA ENTIDAD FEDERATIVA CON CARGO AL FAEB EN LOS MESES DE JULIO, AGOSTO Y SEPTIEMBRE CORRESPONDIENTES AL EJERCICIO FISCAL 2010.....	4
NÓMINAS PAGADAS DE HONORARIOS CON CARGO AL FAEB. ....	6
RESULTADOS DE LA REVISIÓN CON LA ENTIDAD FEDERATIVA.....	6
REVISIÓN DEL REGISTRO FEDERAL DE CONTRIBUYENTES (RFC) COMPLETO DEL PERSONAL DIRECTIVO, DOCENTE, ADMINISTRATIVO Y DE APOYO Y ASISTENCIA A LA EDUCACIÓN BÁSICA Y NORMAL PAGADO A TRAVÉS DE LAS NÓMINAS CON RECURSOS DEL FAEB Y ENTREGADAS POR LA ENTIDAD FEDERATIVA EN LOS MESES DE JULIO, AGOSTO Y SEPTIEMBRE CORRESPONDIENTES AL EJERCICIO FISCAL 2010.....	7
VALIDACIÓN DE RFC IGUALES CON DIFERENTE NOMBRE: .....	8
REVISIÓN DE LA CLAVE ÚNICA DE REGISTRO DE POBLACIÓN (CURP) COMPLETA DEL PERSONAL DIRECTIVO, DOCENTE, ADMINISTRATIVO Y DE APOYO Y ASISTENCIA A LA EDUCACIÓN BÁSICA Y NORMAL, PAGADO A TRAVÉS DE LAS NÓMINAS CON RECURSOS DEL FAEB Y ENTREGADAS POR LA ENTIDAD FEDERATIVA EN LOS MESES DE JULIO, AGOSTO Y SEPTIEMBRE CORRESPONDIENTES AL EJERCICIO FISCAL 2010.....	9
REVISIÓN DEL PERSONAL DIRECTIVO, DOCENTE, ADMINISTRATIVO Y DE APOYO Y ASISTENCIA A LA EDUCACIÓN BÁSICA Y NORMAL PAGADO A TRAVÉS DE LAS NÓMINAS CON RECURSOS DEL FAEB EN LOS MESES DE JULIO, AGOSTO Y SEPTIEMBRE CORRESPONDIENTES AL EJERCICIO FISCAL 2010 SIN CENTROS DE TRABAJO.....	10
INFORMACIÓN DE LAS VARIACIONES EN LAS PLAZAS PAGADAS A TRAVÉS DE LAS NÓMINAS DE PAGO AL PERSONAL DIRECTIVO, DOCENTE, ADMINISTRATIVO Y DE APOYO Y ASISTENCIA A LA EDUCACIÓN BÁSICA Y NORMAL ENTREGADAS POR LA ENTIDAD FEDERATIVA CON RECURSOS DEL FAEB DE LOS MESES DE JULIO, AGOSTO Y SEPTIEMBRE CORRESPONDIENTES AL EJERCICIO FISCAL 2010. ....	12

INFORMACIÓN DE LAS PLAZAS PAGADAS A TRABAJADORES ESTATALES CON EL ANALÍTICO DE PLAZAS AUTORIZADO POR LA SHCP. ....	15
INFORMACIÓN DE PERSONAL DIRECTIVO, DOCENTE, ADMINISTRATIVO Y DE APOYO Y ASISTENCIA A LA EDUCACIÓN BÁSICA Y NORMAL PAGADO A TRAVÉS DE LAS NÓMINAS CON CARGO A LOS RECURSOS DEL FAEB QUE TIENEN DOBLE ASIGNACIÓN SALARIAL QUE NO SEAN COLINDANTES GEOGRÁFICAMENTE. ....	17
INFORMACIÓN DEL PERSONAL DIRECTIVO, DOCENTE, ADMINISTRATIVO Y DE APOYO Y ASISTENCIA A LA EDUCACIÓN BÁSICA Y NORMAL PAGADO A TRAVÉS DE LAS NÓMINAS CON RECURSOS DEL FAEB QUE SUPERAN LOS INGRESOS PROMEDIO DE UN DOCENTE EN LA CATEGORÍA MÁS ALTA DEL TABULADOR SALARIAL. ....	18
INFORMACIÓN DEL PERSONAL CON PERCEPCIONES MENSUALES ACUMULADAS SUPERIORES A \$60,000 PESOS. ....	19
INTEGRACIÓN DE PLAZAS FEDERALES REGISTRADAS EN LA SEP Y LAS QUE SÓLO TIENEN REGISTRO EN LA ENTIDAD FEDERATIVA Y LOS QUE LO TIENEN EN AMBAS. ....	20
INTEGRACIÓN DE NÚMERO DE HORAS DE NIVEL BÁSICO Y NORMAL POR CENTROS DE TRABAJO. ....	24
REVISIÓN DEL PERSONAL COMISIONADO POR LA ENTIDAD FEDERATIVA DEL TERCER TRIMESTRE DE 2010. ....	26
INTEGRACIÓN DEL TOTAL DE TRABAJADORES COMISIONADOS. ....	27
ANÁLISIS DEL PAGO DE SUELDOS Y SALARIOS AL PERSONAL COMISIONADO POR LA ENTIDAD FEDERATIVA. ....	28
ANÁLISIS DE LOS DATOS DE LOS TRABAJADORES COMISIONADOS PROPORCIONADOS POR LA ENTIDAD FEDERATIVA. ....	29
IDENTIFICACIÓN DE TRABAJADORES COMISIONADOS QUE LABORAN EN DOS ENTIDADES FEDERATIVAS. ....	30
VALIDACIÓN DE LA INTEGRIDAD DE LA INFORMACIÓN DEL PERSONAL COMISIONADO REPORTADO POR LA ENTIDAD FEDERATIVA. ....	31
CONCEPTOS PAGADOS Y DEDUCCIONES A COMISIONADOS DE LA ENTIDAD FEDERATIVA. ....	33
CONCLUSIÓN DE LA REVISIÓN DE TRABAJADORES COMISIONADOS DEL TERCER TRIMESTRE REPORTADOS POR LA ENTIDAD FEDERATIVA. ....	33

# 1

## Revisión Nóminas

# Revisión de nóminas pagadas con recursos del FAEB

---

De conformidad con los resultados obtenidos en la revisión de las bases de datos de las nóminas, catálogos y plantillas de personal suministradas por la Entidad Federativa de Michoacán de Ocampo y producto de los procedimientos de revisión, a continuación presentamos el informe de los procedimientos aplicados a las nóminas pagadas con los recursos del FAEB.

### **Sobre los alcances de la revisión a los pagos que se realizan en materia de servicios personales con cargo al FAEB.**

Para dar cumplimiento a lo establecido en el PEF 2010, se requirió a la Entidad Federativa de Michoacán de Ocampo una copia de las bases de datos del proceso de sus nóminas de pago al personal directivo, docente, administrativo y de apoyo y asistencia a la educación básica y normal, incluyendo las nóminas de honorarios con cargo al FAEB en los meses de julio, agosto y septiembre de 2010, así como de los tabuladores de sueldos, catálogos de percepciones y deducciones.

La revisión se aplicó a la totalidad de los registros contenidos en las bases de datos que nos fueron proporcionadas, lo cual permitió identificar las inconsistencias en la información de aquellos casos en los que no se cumplieron los parámetros de validación y los criterios de selección, lo que sustenta los hallazgos de nuestra revisión.

## **Sobre la confiabilidad de las cifras reportadas y la integración de las bases de datos.**

De acuerdo con la características de la información proporcionada para la revisión del pago de las nóminas del personal directivo, docente, administrativo y de apoyo y asistencia a la educación básica y normal con cargo al FAEB, se integró la base de datos proporcionada por la Entidad Federativa y se realizó un análisis del contenido de las mismas, con la finalidad de poder aplicar procedimientos de revisión y así cumplir con los objetivos del proyecto.

Es conveniente mencionar que la información fue procesada, validada y clasificada, lo que permitió obtener los resultados que a continuación se presentan.

## **Integración de cifras control de la información de nóminas de pago al personal directivo, docente, administrativo y de apoyo y asistencia a la educación básica y normal entregadas por la Entidad Federativa con cargo al FAEB en los meses de julio, agosto y septiembre correspondientes al ejercicio fiscal 2010.**

**Cifras control de registros a procesar en las nóminas entregadas por la Entidad Federativa.**

### **Nóminas pagadas con cargo al FAEB.**

Para efecto de tener un control de los procesos de revisión de la información de las nóminas que proporcionó la Entidad Federativa, se integraron cifras control que fueron validadas y firmadas por ésta.

### **CIFRAS DE CONTROL DE NÓMINAS ESTATALES PAGADAS CON RECURSOS DEL FAEB**

ENTIDAD FEDERATIVA	TOTAL DE TRABAJADORES ÚNICOS PAGADOS EN EL TRIMESTRE	TOTAL DE PLAZAS PAGADAS POR ARCHIVO DEL TRIMESTRE	TOTAL DE PERCEPCIONES PAGADAS EN EL TRIMESTRE	TOTAL DE DEDUCCIONES DEL TRIMESTRE
MICHOACÁN DE OCAMPO	49,449	88,132	2,613,765,111	750,852,503

Las cifras control de los registros representan la totalidad de los registros sobre el personal único directivo, docente, administrativo y de apoyo y asistencia a la educación básica y normal por archivo entregado y las plazas pagadas en el trimestre, así como de los montos pagados a través de las

nóminas a procesar en las pruebas de gabinete definidas para el cumplimiento de los objetivos de la revisión del FAEB.

Es conveniente mencionar que en el proceso de integración del personal pagado en las nóminas entregadas por la Entidad Federativa, se unificó por RFC como registro único con la finalidad de identificar al personal y sus correspondientes pagos a las plazas a través de las nóminas, y poder así determinar el universo total del personal, además de totalizar las percepciones y deducciones registradas en la nómina.

Las cifras control determinadas representan el universo total a revisar.

## Nóminas pagadas de honorarios con cargo al FAEB.

Al igual que en el proceso de integración de las cifras control del personal pagado en las nóminas de honorarios, se unificaron las percepciones y deducciones registradas en dichas nóminas por RFC, con la finalidad de determinar los pagos al personal y el universo total a revisar, mismas que a continuación se presentan:

ENTIDAD FEDERATIVA	TOTAL DE TRABAJADORES ÚNICOS	TOTAL DE PERCEPCIONES	TOTAL DE DEDUCCIONES
MICHOACÁN DE OCAMPO	NO PAGA NÓMINA HONORARIOS		

## Catálogos de nóminas.

Al igual que en el proceso de integración de las cifras control de nóminas, se determinaron cifras control de:

- 1.- Tabulador de sueldos estatal.
- 2.- Catálogo de percepciones y deducciones del Estado.
- 3.- Plantilla de personal del Estado.
- 4.- Comisionados del Estado.

## Resultados de la revisión con la Entidad Federativa.

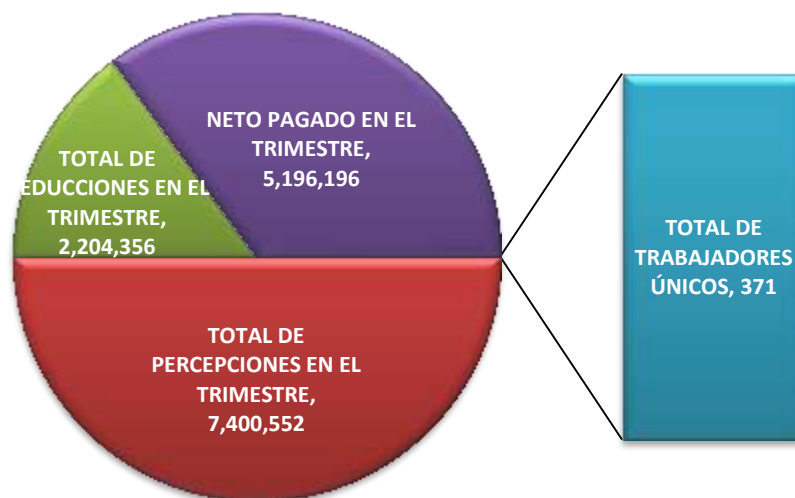
La Entidad Federativa validó la integración de las cifras antes mencionadas, que son la base de las pruebas de revisión que se aplicaron.

Dicha validación se llevó a cabo con base en la información que fue publicitada a través de páginas WEB, y que el personal designado por la autoridad competente de la Entidad Federativa revisó, concilió y aprobó, lo que se formalizó mediante la utilización de la firma digital que les fue entregada con ese propósito.

**Revisión del Registro Federal de Contribuyentes (RFC) completo del personal directivo, docente, administrativo y de apoyo y asistencia a la educación básica y normal pagado a través de las nóminas con recursos del FAEB y entregadas por la Entidad Federativa en los meses de julio, agosto y septiembre correspondientes al ejercicio fiscal 2010.**

**Revisión del RFC íntegro:**

En cumplimiento a lo establecido en el PEF 2010 y a las características de la información, se revisó que los RFC del personal pagado a través de las nóminas con cargo al FAEB fueran completos (iniciales, fechas de nacimiento y homoclave). Como resultado de lo anterior, se detectaron 371 casos erróneos de RFC únicos en las nóminas pagadas en los meses de julio, agosto y septiembre.

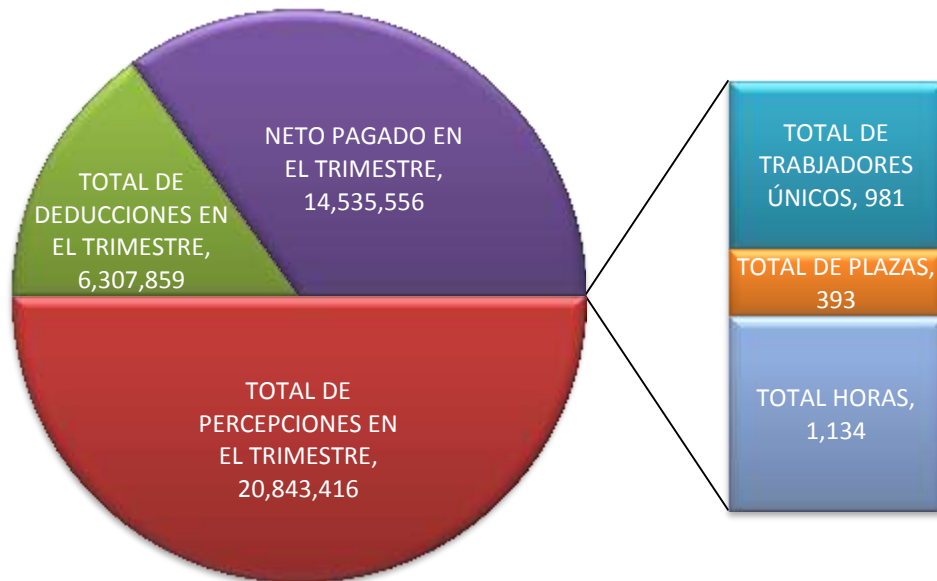


La Entidad Federativa entregó registros de RFC a 10 posiciones sin presentar homoclave.

## Validación de RFC iguales con diferente nombre:

Se revisó el RFC del personal pagado a través de las nóminas con cargo al FAEB, y se identificaron RFC's iguales que tienen nombre diferente.

El resultado de la aplicación de la prueba nos permitió detectar 981 casos únicos erróneos en los meses de julio, agosto y septiembre.



La Entidad Federativa aclaró que muchos de estos casos obedecen a que los nombres de los trabajadores fueron capturados con un símbolo en lugar de la letra “ñ”, otro factor fue el cambio de nombre de los trabajadores durante el trimestre.

### Conclusión de la revisión del RFC.

Existen 371 casos que no cumplieron con la obligación de realizar los pagos al personal a través de las nóminas con cargo al FAEB con RFC's completos.

En los casos con RFC's duplicados, cuya corrección debería solicitarse a la autoridad fiscal, o realizar las correcciones correspondientes a los datos del personal que se encuentra en la base de datos de las nóminas estatales.



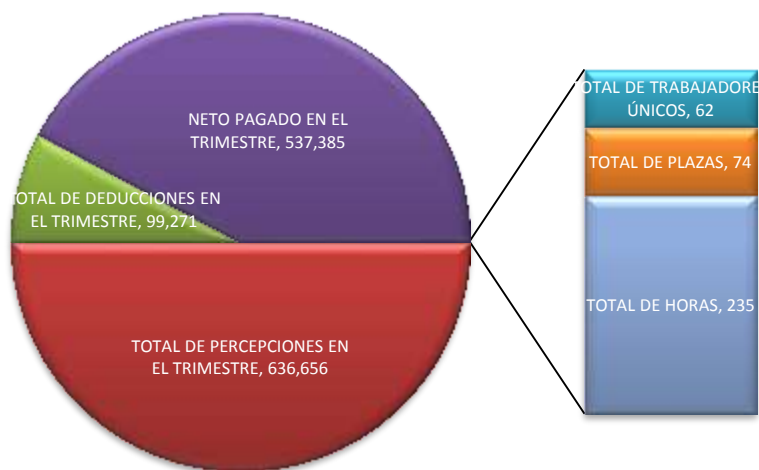
## Revisión de la Clave Única de Registro de Población (CURP) completa del personal directivo, docente, administrativo y de apoyo y asistencia a la educación básica y normal, pagado a través de las nóminas con recursos del FAEB y entregadas por la Entidad Federativa en los meses de julio, agosto y septiembre correspondientes al ejercicio fiscal 2010.

### Revisión de la CURP:

En cumplimiento a lo establecido en el PEF 2010 y, de acuerdo con las características de la información, se revisó que el personal pagado a través de las nóminas con cargo al FAEB contara con la CURP. El resultado que se obtuvo fue que la Entidad Federativa no presentó información completa en el campo de la CURP de 62 trabajadores únicos en la revisión de las nóminas correspondientes a los meses de julio, agosto y septiembre de 2010.

Al revisar la información entregada, se determinó lo siguiente:

### TOTAL DE LA CURP INCORRECTA DEL TERCER TRIMESTRE



La Entidad Federativa aclaró que gestionará la corrección de la mismas.

### Conclusión de revisión de la CURP.

La Entidad Federativa no cumplió con la obligación que establece el PEF 2010, de realizar los pagos al personal a través de las nóminas con cargo al FAEB con la CURP.

**Revisión del personal directivo, docente, administrativo y de apoyo y asistencia a la educación básica y normal pagado a través de las nóminas con recursos del FAEB en los meses de julio, agosto y septiembre correspondientes al ejercicio fiscal 2010 sin Centros de Trabajo.**

**Revisión de trabajadores sin Centros de Trabajo:**

En cumplimiento a lo establecido en el PEF 2010 y a las características de la información, se revisó que el personal pagado a través de las nóminas con cargo al FAEB contara con un centro de trabajo asignado, que exista y que esté vigente. El resultado de la prueba fue el siguiente:

**Revisión de trabajadores sin centro de trabajo asignado:**

**Revisión de trabajadores con Centros de Trabajo no registrados en los Catálogos de Centro de Trabajo Estatales:**

El resultado de la prueba fue positivo, todos los trabajadores contaron con un centro de trabajo asignado y registrado en los CCT Estatal.

**Revisión de trabajadores con Centros de Trabajo clausurados:**

Se detectaron 402 trabajadores asignados en 176 Centros de Trabajo clausurados la Entidad Federativa en los CCT proporcionados por la SEP.

ENTIDAD FEDERATIVA	TOTAL DE CENTROS DE TRABAJO	TOTAL DE TRABAJADORES ÚNICOS	TOTAL DE PLAZAS	TOTAL DE HORAS	TOTAL DE PERCEPCIONES EN EL TRIMESTRE	TOTAL DE DEDUCCIONES EN EL TRIMESTRE	NETO PAGADO EN EL TRIMESTRE
MICHOACÁN DE OCAMPO	176	402	287	578	6,145,298	1,919,305	4,225,992

La Entidad Federativa aclaró que existe un atraso en la actualización de los CCT asignados a los trabajadores.

### **Conclusión de validación de trabajadores sin Centros de Trabajo.**

Con los resultados obtenidos en las pruebas de revisión de actualización de la información en las bases de datos de los trabajadores, se concluye que la Entidad Federativa tiene atrasos en cuanto a la actualización de los CCT y a las bases de datos de las nóminas, por lo que afecta la integridad de la información y no se pueden costear correctamente los CCT tal y como lo establece el PEF 2010.

**Información de las variaciones en las plazas pagadas a través de las nóminas de pago al personal directivo, docente, administrativo y de apoyo y asistencia a la educación básica y normal entregadas por la Entidad Federativa con recursos del FAEB de los meses de julio, agosto y septiembre correspondientes al ejercicio fiscal 2010.**

**Número y tipo de plazas de educación básica y normal.**

Con la aplicación de la prueba referente a la validación e integración de plazas asignadas al personal pagado a través de las nóminas, se integró la siguiente cédula:

INTEGRACIÓN DE LAS PLAZAS ÚNICAS PAGADAS A TRAVÉS DE LAS NÓMINAS CON CARGO AL FAEB  
CORRESPONDIENTE A LOS MESES DE JULIO, AGOSTO Y SEPTIEMBRE DEL 2010

TIPO DE NÓMINA	PERÍODO DE NÓMINA PAGADA	TOTAL DE CENTROS DE TRABAJO	TOTAL DE TRABAJADORES	TOTAL DE PLAZAS ÚNICAS	TOTAL DE HORAS	TOTAL DE PERCEPCIONES POR PERÍODO	TOTAL DE DEDUCCIONES POR PERÍODO	NETO PAGADO POR PERÍODO
ORDINARIA	2010JUL	7,512	48,178	88,934	258,990	1,436,506,865	483,785,498	952,721,367
ORDINARIA	2010AGO	7,529	48,184	89,937	264,129	375,822,861	15,609,010	360,213,851
ORDINARIA	2010SEP	7,583	48,339	89,685	261,918	801,435,385	251,457,995	549,977,390
TOTAL PROMEDIO		7,541	48,234	89,519	261,679	871,255,037	250,284,168	620,970,869

Es procedente comentar que esta cédula integró plazas únicas y se acumuló el total pagado.

El resultado de la presente cédula nos permite determinar que existe un promedio total de:

- A. 48,234 trabajadores pagados con recursos del FAEB;
- B. 89,518 plazas pagadas con recursos del FAEB;
- C. 261,679 horas pagadas con recursos del FAEB, y
- D. 7,541 CT pagados con recursos del FAEB.

Asimismo, es conveniente mencionar que no existieron pagos retroactivos en la Entidad Federativa en el tercer trimestre de 2010.

### Revisión del número y tipo de plazas de educación básica y normal.

El resultado de la aplicación de la prueba referente a la integración de las plazas que tiene asignadas el personal pagado a través de las nóminas, se presenta en la siguiente cédula, la cual refleja el número de plazas pagadas que tienen asignadas los trabajadores por período de pago (julio, agosto y septiembre de 2010):

NÚMERO DE PLAZAS ASIGNADAS	TOTAL DE TRABAJADORES EN JULIO	TOTAL DE PLAZAS EN JULIO	% DE PARTICIPACIÓN	TOTAL DE TRABAJADORES EN AGOSTO	TOTAL DE PLAZAS EN AGOSTO	% DE PARTICIPACIÓN	TOTAL DE TRABAJADORES EN SEPTIEMBRE	TOTAL DE PLAZAS EN EL SEPTIEMBRE	% DE PARTICIPACIÓN
1	32,791	32,831	33.9	32,361	32,402	33.01	32,709	32,749	33.52
2	7,822	15,644	18.43	8,112	16,224	18.89	7,981	15,962	18.64
3	1,848	5,544	6.53	1,880	5,640	6.57	1,863	5,589	6.53
4	1,604	6,416	7.56	1,633	6,532	7.61	1,609	6,436	7.52
5	1,220	6,100	7.19	1,239	6,195	7.21	1,245	6,225	7.27
6	980	5,880	6.93	990	5,940	6.92	974	5,844	6.82
7	734	5,138	6.05	750	5,250	6.11	754	5,278	6.16
8	423	3,384	3.99	438	3,504	4.08	440	3,520	4.11
9	278	2,502	2.95	294	2,646	3.08	283	2,547	2.97
10	182	1,820	2.14	184	1,840	2.14	181	1,810	2.11
11	129	1,419	1.67	132	1,452	1.69	130	1,430	1.67
12	71	852	1	73	876	1.02	73	876	1.02
13	36	468	0.55	34	442	0.51	35	455	0.53
14	20	280	0.33	23	322	0.37	22	308	0.36
15	16	240	0.28	16	240	0.28	16	240	0.28
16	10	160	0.19	11	176	0.2	10	160	0.19
17	6	102	0.12	6	102	0.12	6	102	0.12
18	3	54	0.06	3	54	0.06	3	54	0.06
19	2	38	0.04	2	38	0.04	2	38	0.04
20	1	20	0.02	1	20	0.02	1	20	0.02
21	2	42	0.05	2	42	0.05	2	42	0.05

NÚMERO DE PLAZAS ASIGNADAS	TOTAL DE TRABAJADORES EN JULIO	TOTAL DE PLAZAS EN JULIO	% DE PARTICIPACIÓN	TOTAL DE TRABAJADORES EN AGOSTO	TOTAL DE PLAZAS EN AGOSTO	% DE PARTICIPACIÓN	TOTAL DE TRABAJADORES EN SEPTIEMBRE	TOTAL DE PLAZAS EN EL SEPTIEMBRE	% DE PARTICIPACIÓN
TOTAL	48,178	88,934		48,184	89,937		48,339	89,685	99.99

Es procedente comentar que esta prueba de integración se basó en considerar a trabajadores únicos y sus plazas pagadas.

La Entidad Federativa pagó en los meses de julio, agosto y septiembre de 2010 un promedio de 89,519 plazas, en donde el 66% de las plazas corresponden al pago de hasta 4 plazas.

Es importante mencionar que a la Entidad Federativa se le solicitó que validaran las plazas asignadas al personal que cuente con más de 12 plazas y que no excedieran un límite de 42 horas.

#### **Resultados de la revisión con la Entidad Federativa.**

La Entidad Federativa integró sus aclaraciones en el sistema web SEP\_FAEB, y, se concluye razonablemente el proceso de revisión con la Entidad Federativa en el proceso de control de plazas asignadas al personal pagado con recursos del FAEB.

### **Información de las plazas pagadas a trabajadores estatales con el analítico de plazas autorizado por la SHCP.**

Como resultado de la revisión y validación del control de plazas asignadas al personal pagado con recursos del FAEB, se realizaron las siguientes pruebas respecto al control y pago de las plazas autorizadas por la SHCP y SEP (Ramo 33), con el resultado siguiente:

### **Información de las plazas pagadas que no se encuentran en los catálogos de la SEP ni en los de la Entidad Federativa.**

Se revisó que las plazas pagadas existieran en el analítico de plazas de la SEP, en donde se determinó la existencia de 4,057 trabajadores con 16,188 registros que carecen de plazas en la Entidad Federativa, de las que a continuación presentamos su integración:

ENTIDAD	CENTROS DE TRABAJO	RFC ÚNICOS	REGISTROS	PERCEPCIÓN	DEDUCCIÓN	NETO
MICHOACÁN DE OCAMPO	724	4,057	16,188	256,876,725	82,995,504	173,881,222

En la aplicación de la prueba para detectar plazas que se consideran incorrectas, el proceso identifica principalmente la plaza, lo que ocasiona que sólo se tomen en cuenta los datos de percepción o de deducción de los registros de nómina. En esta revisión, lo importante es la detección de este tipo de plazas.

### **Revisión de las plazas pagadas con más de 42 horas de docencia.**

Se revisó que las categorías de las plazas pagadas con más de 42 horas de docencia estuvieran vinculadas a pagos de horas en las nóminas sujetas a revisión, obteniéndose 1 plazas con estas condiciones.

ENTIDAD FEDERATIVA	TOTAL DE CENTROS DE TRABAJO	TOTAL DE RFC	TOTAL DE PLAZAS	TOTAL DE HORAS	TOTAL DE PERCEPCIONES	TOTAL DE DEDUCCIONES	NETO PAGADO
MICHOACÁN DE OCAMPO	1	1	1	60	108	0	108

Cabe hacer mención que en la gran mayoría de estas plazas el campo de horas es erróneo, y las Entidades Federativas se encuentran en proceso de aclaración, a la fecha de la emisión del presente informe.

**Información de las variaciones por tipo de plazas administrativas pagadas con horas de docencia.**

La información de las variaciones de plazas pagadas de los períodos sujetos a revisión, con el objeto de detectar las plazas con movimientos de cambios, bajas, jubilaciones, comisión o transferencia, se presentan a continuación en el siguiente resumen:

TIPO DE NÓMINA	TIPO DE PLAZA	TOTAL DE PLAZAS PAGADAS PERIODO JULIO	TOTAL DE PLAZAS PAGADAS PERIODO AGOSTO	VARIACIÓN JULIO	TOTAL DE PLAZAS PAGADAS PERIODO JULIO	TOTAL DE PLAZAS PAGADAS PERIODO SEPTIEMBRE	VARIACIÓN AGOSTO	TOTAL DE PLAZAS PAGADAS PERIODO AGOSTO	TOTAL DE PLAZAS PAGADAS PERIODO SEPTIEMBRE	VARIACIÓN SEPTIEMBRE
ORDINARIA	MANDOS	3,807	3,849	42	3,807	3,861	54	3,849	3,861	12
ORDINARIA	ADMINISTRATIVO	13,104	13,189	85	13,104	13,195	91	13,189	13,195	6
ORDINARIA	DOCENTE	72,023	72,899	876	72,023	72,629	606	72,899	72,629	-270
	TOTAL	88,934	89,937	1,003	88,934	89,685	751	89,937	89,685	-252

Es procedente señalar que la Entidad Federativa no aclaró en los tiempos de revisión establecidos por la Secretaría de Educación Pública.

Cabe mencionar que con este procedimiento de revisión e integración de información, la SEP ha establecido un control de las plazas asignadas al personal directivo, docente, administrativo y de apoyo y asistencia a la educación básica cumpliendo con el mandato establecido en el artículo 9, fracción IV del PEF 2010.

**Conciliación del número y tipo de plazas de educación básica y normal autorizadas por la SHCP y la SEP a la Entidad Federativa.**

Como resultado de la integración y revisión del control de plazas asignadas al personal pagado con recursos del FAEB, se realizó una conciliación de las plazas autorizadas por la SHCP y SEP (Ramo 33) y las realmente pagadas por la Entidad Federativa, con el resultado siguiente:

RAMO 33		PLAZAS PAGADAS					
ENTIDAD FEDERATIVA	TOTAL PLAZAS	PLAZAS JULIO	% VARIACIÓN	PLAZAS AGOSTO	% VARIACIÓN	PLAZAS SEPTIEMBRE	% VARIACIÓN
MICHOACÁN DE OCAMPO	45,516	88,934	105%	89,937	108%	89,685	107%

Con la integración de la conciliación de plazas se determinó que la Entidad Federativa están dividiendo horas y asignando plazas a personal docente. Sin embargo, es conveniente aclarar que dicha división de plazas no genera más gasto del ejercicio de horas a las autorizadas.



**Información de personal directivo, docente, administrativo y de apoyo y asistencia a la educación básica y normal pagado a través de las nóminas con cargo a los recursos del FAEB que tienen doble asignación salarial que no sean colindantes geográficamente.**

En la integración de las bases de datos de las nóminas pagadas con recursos del FAEB, se detectaron 10 casos de personal directivo, docente, administrativo y de apoyo y asistencia a la educación básica y normal pagados en los meses de julio, agosto y septiembre de 2010 que trabajaron en dos Entidades Federativas diferentes no colindantes geográficamente. A continuación se presenta un resumen del número de casos detectados:

ENTIDAD	RFC	NOMBRE	PLAZA	CT	PERCEPCIONES	DEDUCCIONES	NETO
DISTRITO FEDERAL	LUGO780818PW3	LUVIO GARCIA OMAR	2	1	27,435.78	5,270.04	22,165.74
MICHOACAN	AIP1761108V62	ARCINIEGA PIZANO IVAN	1	1	33,106.84	14,601.97	18,504.87
MICHOACAN	HEVE7308015P2	HERNANDEZ VELAZQUEZ ESPERANZ	1	1	33,149.48	8,054.30	25,095.18
HIDALGO	AIP1761108V62	IVAN ARCINIEGA PIZANO	1	1	23,384.02	5,521.50	17,862.52
MICHOACAN	LUGO780818PW3	LUVIO GARCIA OMAR	1	1	33,004.96	10,043.40	22,961.56
VERACRUZ	HEVE7308015P2	HERNANDEZ VELAZQUEZ ESPERANZ	1	1	28,943.22	6,847.92	22,095.30
SAN LUIS POTOSI	CASA830428KT2	CASTILLO SAAVEDRA JOSE ADRIAN	1	1	26,908.28	3,339.57	23,568.71
PUEBLA	VAVJ800502F69	JAVIER VAZQUEZ VALERIO	1	1	31,647.80	4,873.68	26,774.12
MICHOACAN	VAVJ800502F69	VAZQUEZ VALERIO JAVIER	2	2	22,747.68	4,158.64	18,589.04
MICHOACAN	CASA830428KT2	CASTILLO SAAVEDRA JOSE ADRIA	1	1	33,038.92	12,566.60	20,472.32

**Conclusión de personal que tiene doble asignación salarial que no sean colindantes geográficamente.**

La Entidad Federativa no aclaró en los tiempos de revisión establecidos por la Secretaría de Educación Pública.

**Información del personal directivo, docente, administrativo y de apoyo y asistencia a la educación básica y normal pagado a través de las nóminas con recursos del FAEB que superan los ingresos promedio de un docente en la categoría más alta del tabulador salarial.**

**Revisión de personal con ingresos agostores al tabulador salarial de la Entidad Federativa.**

En el proceso de revisión de las percepciones del personal directivo, docente, administrativo y de apoyo y asistencia a la educación básica y normal, se unificó la totalidad de éstos por RFC a fin de poder integrar los estratos de percepciones con el objeto de identificar al personal que supera los ingresos promedio de un docente en la categoría más alta del tabulador salarial.

El resultado de la prueba aplicada fue positivo, ya que no se detectó personal que percibiera ingresos agostores a los tabuladores salariales de la Entidad Federativa.

**Conclusión:** La Entidad Federativa cumplió con los pagos de acuerdo con los tabuladores salariales, y no existen excesos en el pago a los autorizados en los mismos.

## **Información del personal con percepciones mensuales acumuladas superiores a \$60,000 pesos.**

La prueba de identificación e integración del personal con percepciones mayores a \$60,000.00 pesos se basó en la acumulación de las percepciones totales pagadas.

<b>RANGO SALARIAL</b>	<b>TOTAL DE TRABAJADORES EN EL PERIODO DE JULIO</b>	<b>TOTAL DE TRABAJADORES EN EL PERIODO DE AGOSTO</b>	<b>TOTAL DE TRABAJADORES EN EL PERIODO DE SEPTIEMBRE</b>
60 A 80	525	174	56
81 A 100	121	63	16
101 A 120	28	61	16
121 A 140	9	23	14
141 A 160	7	32	10
161 A 180	5	24	10
181 A 200	1	10	3
MAYORES A 200	5	9	7
<b>TOTAL</b>	<b>701</b>	<b>396</b>	<b>132</b>

Con el resultado de la aplicación de la prueba, se detectaron 1,229 casos que tuvieron ingresos superiores a los \$60,000.00 pesos en el trimestre. Al respecto, la Entidad Federativa no aclaró en los tiempos de revisión establecidos por la Secretaría de Educación Pública.

## Integración de plazas federales registradas en la SEP y las que sólo tienen registro en la Entidad Federativa y los que lo tienen en ambas.

Con la aplicación de las prueba de validación e identificación de plazas federales (federalizadas y subsidiadas) con registro en la SEP del Ramo 33, así como con la determinación de las plazas estatales tomando como referencia los analíticos de plazas entregados por la Entidad Federativa y en ambas, se obtuvieron los siguientes resultados clasificados por mes:

En el mes de julio, el resultado fue el siguiente:

### INTEGRACIÓN DE PLAZAS FEDERALES REGISTRADAS EN LA SEP.

ENTIDAD FEDERATIVA	TOTAL PERSONAL PAGADO	JULIO								
		TOTAL PLAZAS PAGADAS	TOTAL PLAZAS AUTORIZADAS	DIFERENCIA	TOTAL HORAS PAGADAS	TOTAL HORAS AUTORIZADAS	DIFERENCIA	TOTAL PERCEPCIÓN	TOTAL DEDUCCIÓN	NETO PAGADO
MICHOACÁN DE OCAMPO	42,138	76,741	45,516	31,225	258,274	391,974	-133,700	1,144,190,626	377,421,827	766,768,799

### INTEGRACIÓN DE PLAZAS ESTATALES NO REGISTRADAS EN LA SEP.

ENTIDAD FEDERATIVA	TOTAL PERSONAL PAGADO	JULIO								
		TOTAL PLAZAS PAGADAS	TOTAL PLAZAS AUTORIZADAS	DIFERENCIA	TOTAL HORAS PAGADAS	TOTAL HORAS AUTORIZADAS	DIFERENCIA	TOTAL PERCEPCIÓN	TOTAL DEDUCCIÓN	NETO PAGADO
MICHOACÁN DE OCAMPO	6,040	12,193	0	0	716	0	0	292,316,239	106,363,670	185,952,569

En donde se determinó que se pagaron 88,934 plazas registradas en el mes de julio, las que se integran de la forma siguiente:

- ✓ 76,741 plazas federalizadas (con registro en la SEP) y con registro en la Entidad con 258,274 horas. En virtud de lo anterior, la Entidad Federativa dejó de ejercer 133,700 horas a las autorizadas, y
- ✓ 12,193 plazas estatales con 716 horas.

En el mes de agosto, el resultado fue el siguiente:

**INTEGRACIÓN DE PLAZAS FEDERALES REGISTRADAS EN LA SEP**

ENTIDAD FEDERATIVA	TOTAL PERSONAL PAGADO	AGOSTO								
		TOTAL PLAZAS PAGADAS	TOTAL PLAZAS AUTORIZADAS	DIFERENCIA	TOTAL HORAS PAGADAS	TOTAL HORAS AUTORIZADAS	DIFERENCIA	TOTAL PERCEPCIÓN	TOTAL DEDUCCIÓN	NETO PAGADO
MICHOACÁN DE OCAMPO	42,138	77,602	45,516	32,086	263,667	391,974	-128,307	281,577,354	13,906,868	267,670,485

**INTEGRACIÓN DE PLAZAS ESTATALES NO REGISTRADAS EN LA SEP**

ENTIDAD FEDERATIVA	TOTAL PERSONAL PAGADO	AGOSTO								
		TOTAL PLAZAS PAGADAS	TOTAL PLAZAS AUTORIZADAS	DIFERENCIA	TOTAL HORAS PAGADAS	TOTAL HORAS AUTORIZADAS	DIFERENCIA	TOTAL PERCEPCIÓN	TOTAL DEDUCCIÓN	NETO PAGADO
MICHOACÁN DE OCAMPO	6,046	12,335	0	12,335	462	0	462	94,245,508	1,702,142	92,543,365

En donde se determinó que se pagaron 89,937 plazas en el mes de agosto, las que se integran de la forma siguiente:

- ✓ 77,602 plazas federalizadas (con registro en la SEP) y con registro en la Entidad con 263,667 horas. En virtud de lo anterior, la Entidad Federativa dejó de ejercer 128,307 horas a las autorizadas, y
- ✓ 12,335 plazas estatales con 462 horas.

En el mes de septiembre, el resultado fue el siguiente:

**INTEGRACIÓN DE PLAZAS FEDERALES REGISTRADAS EN LA SEP**

ENTIDAD FEDERATIVA	TOTAL PERSONAL PAGADO	SEPTIEMBRE								
		TOTAL PLAZAS PAGADAS	TOTAL PLAZAS AUTORIZADAS	DIFERENCIA	TOTAL HORAS PAGADAS	TOTAL HORAS AUTORIZADAS	DIFERENCIA	TOTAL PERCEPCIÓN	TOTAL DEDUCCIÓN	NETO PAGADO
MICHOACÁN DE OCAMPO	42,138	77,414	45,516	31,898	261,143	391,974	-130,831	628,624,190	196,274,046	432,350,144

**INTEGRACIÓN DE PLAZAS ESTATALES NO REGISTRADAS EN LA SEP**

ENTIDAD FEDERATIVA	TOTAL PERSONAL PAGADO	SEPTIEMBRE								
		TOTAL PLAZAS PAGADAS	TOTAL PLAZAS AUTORIZADAS	DIFERENCIA	TOTAL HORAS PAGADAS	TOTAL HORAS AUTORIZADAS	DIFERENCIA	TOTAL PERCEPCIÓN	TOTAL DEDUCCIÓN	NETO PAGADO
MICHOACÁN DE OCAMPO	6,201	12,271	0	12,271	775	0	775	172,811,195	55,183,949	117,627,246

En donde se determinó que se pagaron 89,685 plazas en el mes de septiembre, las que se integran de la forma siguiente:

- ✓ 77,414 plazas federalizadas (con registro en la SEP) y con registro en la Entidad con 261,143 horas. En virtud de lo anterior, la Entidad Federativa dejó de ejercer 130,831 horas autorizadas, y
- ✓ 12,271 plazas estatales con 775 horas.

Asimismo la revisión, se fundamentó con el analítico de plazas del Ramo 33 de la SEP (techo financiero asignación original 2010) y conciliado con la SHCP, así como en los analíticos de plazas proporcionados por la Entidad Federativa.

**Determinación por tipo de plazas estatales coincidentes con registro en SEP y las no coincidentes.**

Adicionalmente, se integró por tipo de plazas mandos (directivas), administrativas y docentes con la Entidad Federativa, determinándose aquéllas que cuentan con registro en dicha Secretaría y las que sólo tienen registro en la Entidad Federativa.

**REGISTRO DE PLAZAS EN LA ENTIDAD Y EN LA SEP Y LAS QUE TIENEN REGISTRO SÓLO EN LA ENTIDAD**

TIPO PLAZA	PLAZAS JULIO SEP – EDO COINCIDENTES	PLAZAS JULIO ENTIDAD FEDERATIVA NO COINCIDENTES	PLAZAS AGOSTO SEP – EDO COINCIDENTES	PLAZAS AGOSTO ENTIDAD FEDERATIVA NO COINCIDENTES	PLAZAS SEPTIEMBRE SEP – EDO COINCIDENTES	PLAZAS SEPTIEMBRE ENTIDAD FEDERATIVA NO COINCIDENTES
MANDOS	3,806	1	3,848	1	3,860	1
ADMINISTRATIVO	1,061	12,043	958	12,231	1,075	12,120
DOCENTE	71,874	149	72,796	103	72,479	150
TOTAL	76,741	12,193	77,602	12,335	77,414	12,271

### **Integración de número de horas de nivel básico y normal por Centros de Trabajo.**

En la integración de número de horas y plazas pagadas de educación básica, inicial, especial y normal por centro de trabajo con fundamento en el analítico de plazas del Ramo 33 de la SEP (techo financiero asignación original 2010) y conciliado con la SHCP, así como los analíticos de plazas proporcionados por la Entidad Federativa, se obtuvieron los siguientes resultados clasificados por mes:

En el mes de julio, el resultado fue el siguiente:

#### **INTEGRACIÓN DE HORAS Y PLAZAS DE NIVEL BÁSICO Y NORMAL POR CENTROS DE TRABAJO DEL MES DE JULIO**

<b>ENTIDAD FEDERATIVA</b>	<b>TOTAL CT</b>	<b>TOTAL DE TRABAJADORES ÚNICOS</b>	<b>TOTAL DE PLAZAS PAGADAS</b>	<b>TOTAL DE HORAS PAGADAS</b>	<b>TOTAL DE PERCEPCIONES</b>	<b>TOTAL DE DEDUCCIONES</b>	<b>NETO PAGADO</b>
MICHOACÁN DE OCAMPO	15,237	48,178	88,934	258,990	1,436,506,865	483,785,498	952,721,367

En el mes de agosto, el resultado fue el siguiente:

#### **INTEGRACIÓN DE HORAS Y PLAZAS DE NIVEL BÁSICO Y NORMAL POR CENTROS DE TRABAJO DEL MES DE AGOSTO**

<b>ENTIDAD FEDERATIVA</b>	<b>TOTAL CT</b>	<b>TOTAL DE TRABAJADORES ÚNICOS</b>	<b>TOTAL DE PLAZAS PAGADAS</b>	<b>TOTAL DE HORAS PAGADAS</b>	<b>TOTAL DE PERCEPCIONES</b>	<b>TOTAL DE DEDUCCIONES</b>	<b>NETO PAGADO</b>
MICHOACÁN DE OCAMPO	15,306	48,184	89,937	264,129	375,822,861	15,609,010	360,213,851



En el mes de septiembre, el resultado fue el siguiente:

INTEGRACIÓN DE HORAS Y PLAZAS DE NIVEL BÁSICO Y NORMAL POR CENTROS DE TRABAJO DEL MES DE SEPTIEMBRE

ENTIDAD FEDERATIVA	TOTAL CT	TOTAL DE TRABAJADORES ÚNICOS	TOTAL DE PLAZAS PAGADAS	TOTAL DE HORAS PAGADAS	TOTAL DE PERCEPCIONES	TOTAL DE DEDUCCIONES	NETO PAGADO
MICHOACÁN DE OCAMPO	15,446	48,339	89,685	261,918	801,435,385	251,457,995	549,977,390

La Entidad Federativa no reportó pagos retroactivos en el trimestre.

**2**

**Revisión  
Comisionados**

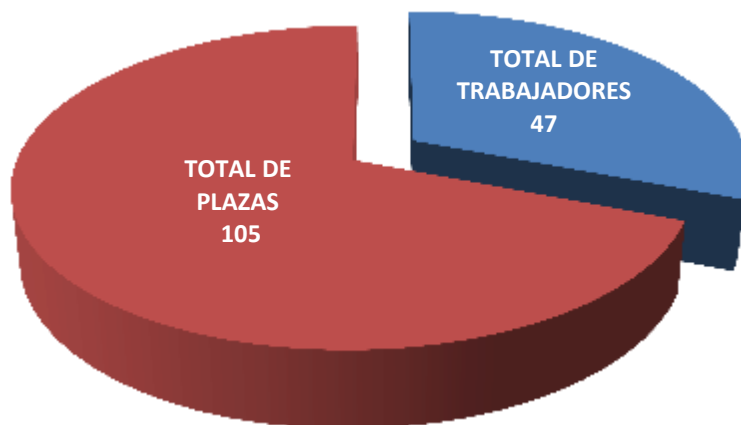
# **Revisión del personal comisionado por la Entidad Federativa del tercer trimestre de 2010**

---

De conformidad con los resultados obtenidos en la revisión de las bases de datos del personal comisionado por la Entidad Federativa y, como producto de los procedimientos de revisión, a continuación se presenta el informe de los procedimientos aplicados a los comisionados pagados con recursos del FAEB.

## INTEGRACIÓN DEL TOTAL DE TRABAJADORES COMISIONADOS.

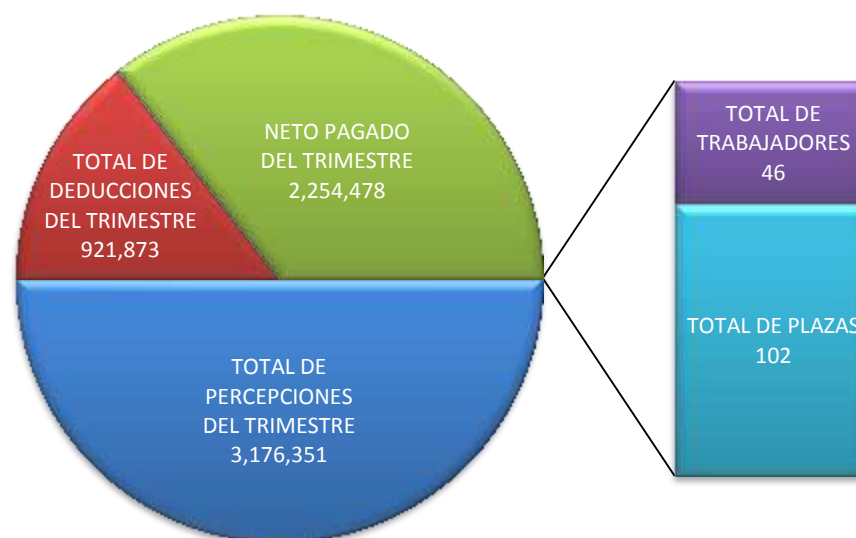
La Entidad Federativa reportó un total de 47 de trabajadores directivos, docentes, administrativos y de apoyo y asistencia a la educación básica y normal comisionados con 105 plazas.



Los comisionados tienen 2.23 plazas promedio en relación al total de trabajadores comisionados.

## ANÁLISIS DEL PAGO DE SUELDOS Y SALARIOS AL PERSONAL COMISIONADO POR LA ENTIDAD FEDERATIVA.

A través de las nóminas pagadas en el tercer trimestre de 2010 con recursos del FAEB, se identificaron 46 trabajadores comisionados únicos con 102 plazas en la Entidad Federativa que recibieron sueldos y salarios en el tercer trimestre de 2010 y que representó un gasto total de \$3,176,351.00 pesos por el concepto de sueldos y salarios.



La integración del pago a los trabajadores comisionados del tercer trimestre de 2010 a través de las nóminas por período, se integra de la siguiente forma:

ENTIDAD FEDERATIVA	TOTAL DE TRABAJADORES	TOTAL DE PLAZAS	TOTAL DE PERCEPCIONES JULIO	TOTAL DE DEDUCCIONES JULIO	NETO PAGADO JULIO	TOTAL DE PERCEPCIONES AGOSTO	TOTAL DE DEDUCCIONES AGOSTO	NETO PAGADO AGOSTO	TOTAL DE PERCEPCIONES SEPTIEMBRE	TOTAL DE DEDUCCIONES SEPTIEMBRE	NETO PAGADO SEPTIEMBRE
MICHOACÁN DE OCAMPO	46	102	1,776,608	597,888	1,178,720	464,634	20,660	443,975	935,108	303,325	631,782

## ANÁLISIS DE LOS DATOS DE LOS TRABAJADORES COMISIONADOS PROPORCIONADOS POR LA ENTIDAD FEDERATIVA.

En el proceso de integración del personal comisionado al cual se le asignó clave de percepción de sueldos y salarios, se integró un total de 46 trabajadores con las siguientes clasificaciones.

A continuación se presenta un análisis de la integración de los trabajadores comisionados reportados por la Entidad Federativa por clave de percepción de sueldo o en su caso si no lo percibió:

ENTIDAD FEDERATIVA	CLAVE PERCEPCIÓN DE SALARIO	TOTAL DE TRABAJADORES	TOTAL DE PLAZAS	TOTAL DE PERCEPCIONES DEL TRIMESTRE	TOTAL DE DEDUCCIONES DEL TRIMESTRE	NETO PAGADO DEL TRIMESTRE
MICHOACÁN DE OCAMPO	PERCIBE SALARIO	46	102	3,176,351	921,873	2,254,478

## **IDENTIFICACIÓN DE TRABAJADORES COMISIONADOS QUE LABORAN EN DOS ENTIDADES FEDERATIVAS.**

Mediante la aplicación del procedimiento de revisión fue posible identificar a los trabajadores comisionados que no se encontraran en otra Entidad Federativa. Como resultado de este procedimiento, no se detectaron comisionados laborando en dos Entidades Federativas y con pagos a través de las nóminas pagadas con recursos del FAEB.

## VALIDACIÓN DE LA INTEGRIDAD DE LA INFORMACIÓN DEL PERSONAL COMISIONADO REPORTADO POR LA ENTIDAD FEDERATIVA.

Con la finalidad de analizar la integridad de la información realizamos las siguientes validaciones:

1. Que la clave del municipio asignado a los Centros de Trabajo sea correcta;
2. Que la clave de CT de origen sea completa y correcta;
3. Que el nombre de CT de origen sea completo y correcto;
4. Que la clave de CT de destino sea completa y correcta;
5. Que el nombre de CT de destino sea completo y correcto;
6. Que contenga el lugar de comisión;
7. Que el RFC sea correcto y completo;
8. Que la CURP sea correcta y completa;
9. Que cuente con clave de partida y que sea completa y correcta;
10. Que la clave de código de pago sea completa y correcta;
11. Que la clave de unidad sea correcta;
12. Que la clave de subunidad sea correcta y completa;
13. Que la clave de categoría sea correcta y completa;
14. Que los comisionados tengan horas correctas;
15. Que el folio sea completo y correcto;
16. Que la descripción de categoría sea completa y correcta;
17. Que el objeto de la comisión sea completo y correcto;
18. Que la descripción de la función sea completa y correcta;
19. Que la fecha de inicio de comisión sea completa y correcta, y
20. Que la fecha de fin de comisión sea completa y correcta.

Como resultado de la aplicación de los procesos de validación, a continuación se presenta su integración:

ENTIDAD FEDERATIVA	CVE DE MUNICIPIO INCORRECTA	CT DE ORIGEN INCORRECTO	CT DE ORIGEN NO EXISTE EN CCT	CT DESTINO INCORRECTO	NOMBRE DE CT DESTINO INCORRECTO	SIN LUGAR DE COMISIÓN	RFC INCORRECTO	CURP INCORRECTA
MICHOACÁN DE OCAMPO	0	0	29	0	0	0	0	0

Continuación de los conceptos de la tabla de validación de la información:

ENTIDAD FEDERATIVA	APELLIDO PATERNO INCORRECTO	CVE PARTIDA INCORRECTA	CVE CATEGORÍA INCORRECTA	DESCRIPCIÓN DE CATEGORÍA INCORRECTA	OBJETO DE LA COMISIÓN INCORRECTA	DESCRIPCIÓN DE FUNCIÓN INCORRECTA	FECHA DE INICIO INCORRECTA	FECHA FINAL INCORRECTA
MICHOACÁN DE OCAMPO	0	105	0	0	0	105	0	0



## CONCEPTOS PAGADOS Y DEDUCCIONES A COMISIONADOS DE LA ENTIDAD FEDERATIVA.

La Entidad Federativa pagó y dedujo en el tercer trimestre un total de 159 conceptos a los trabajadores comisionados.

A continuación se presenta un resumen de los totales de conceptos pagados y deducciones realizadas por la Entidad Federativa:

### INTEGRACIÓN DE CONCEPTOS PAGADOS Y DEDUCCIONES AL PERSONAL COMISIONADO EN EL TERCER TRIMESTRE.

ENTIDAD FEDERATIVA	NÚMERO TOTAL DE CONCEPTO PAGADOS	TOTAL DE PERCEPCION DEL TRIMESTRE	TOTAL DE DEDUCCION DEL TRIMESTRE	NETO PAGADO POR EL TRIMESTRE
MICHOACÁN DE OCAMPO	159	3,176,351	-921,873	2,254,478

Cabe resaltar, que en el anexo único entregado en medio magnético, en el Informe Nacional, se detallan por Entidad Federativa, los conceptos de percepciones y deducciones por período pagado a través de un documento denominado **“INTEGRACION DEL TOTAL DE CONCEPTOS PAGADOS POR ENTIDAD FEDERATIVA Y POR PERÍODO”**.

## CONCLUSIÓN DE LA REVISIÓN DE TRABAJADORES COMISIONADOS DEL TERCER TRIMESTRE REPORTADOS POR LA ENTIDAD FEDERATIVA.

Como resultado de la aplicación de las pruebas de integración de la información y la validación a la misma, podemos concluir que la información del personal comisionado reportado por la Entidad Federativa no contó con la información suficiente y completa que asegure la integridad de la misma, así como tampoco cumplió con lo mandado en el artículo 9, fracción IV, inciso a), del PEF 2010.